


Машиночитаемая доверенность (МЧД) — доверенность в электронном виде с правом подписи сотрудника от лица компании. В ней указываются полномочия, которыми руководитель организации наделяет своего представителя для подписания документов.

С 1 сентября 2023 года для подписания электронных документов сотрудники должны использовать квалифицированную электронную подпись (КЭП) физлица и машиночитаемую доверенность.



Шаг 1 Изучить предметную область и требования законодательства

Федеральные законы:

- от 06.04.2011 № 63-ФЗ — регулирует отношения в области использования электронной подписи;
- от 14.07.2022 № 339-ФЗ — устанавливает версию 002 формата электронной доверенности с возможностью передоверия;
- от 19.12.2022 № 536-ФЗ — переносит срок обязательного использования МЧД на 1 сентября 2023 года.

Приказы Минцифры РФ:

- от 18.08.2021 № 856 — регламентирует порядок формирования классификатора полномочий;
- от 18.08.2021 № 857 — регулирует сведения, которые необходимо внести в МЧД;
- от 18.08.2021 № 858 — закрепляет формат МЧД (XML).

Полезные статьи:

- [Что такое МЧД: полный гид по работе с электронной доверенностью](#)
- [Теперь уже точно: с 1 сентября 2023 года переходим на машиночитаемые доверенности](#)

Шаг 2 Решить ряд организационных вопросов

- разработать положение об использовании МЧД в организации и издать соответствующий приказ;
- выделить ответственных за работу с доверенностями.

Шаг 3 Обновить сертификаты электронных подписей

Получить КЭП руководителя в ФНС

Руководитель должен получить подпись лично и в единственном экземпляре. Сертификат юрлица записывается на токен без права копирования. Процедура занимает от нескольких минут до суток.

Получить КЭП физлица на сотрудников

Определите список сотрудников, которые работают с ЭДО и подписывают электронные документы КЭП. Сертификат физлица выдается в удостоверяющих центрах, прошедших аккредитацию по новым правилам. Чтобы получить ЭП, работнику нужно предъявить паспорт и СНИЛС. Физлицо может использовать такую подпись в личных целях, в ней не будут отражены данные об организации.

Шаг 4

Выбрать инструмент создания МЧД

Сейчас выпускать электронные доверенности можно тремя способами:

- в специализированном сервисе оператора ЭДО (например, в Контур.Доверенность);
- [на портале ФНС с реестром машиночитаемых доверенностей](#);
- в собственной информационной системе, опираясь на требования к [формату](#) доверенности.

Чтобы определиться с инструментом по выпуску электронных доверенностей, компании нужно оценить:

- в каких бизнес-процессах используются КЭП сотрудников;
- какое количество сотрудников работают с ЭДО;
- сколько МЧД требуется выпускать в год.

Организациям, которым требуется массовый выпуск МЧД, например, более 500 экземпляров с периодическим отзывом или передоверием, было бы удобнее создавать доверенности в собственной информационной системе. Такую функциональность можно реализовать в Directum RX в рамках заказного проекта через интеграцию с одним из сервисов, например, с Контур.Доверенность или Контур.Диадок.

Шаг 5

Выпустить МЧД и загрузить их в систему для подписания документов

Чтобы загрузить МЧД в систему для подписания документов, нужно сохранить файлы доверенности в формате XML и подписи руководителя с расширением SIG. Если МЧД выпущена в сервисе Контур.Доверенность, скачать эти файлы можно в виде архива.

Загрузка в Диадок

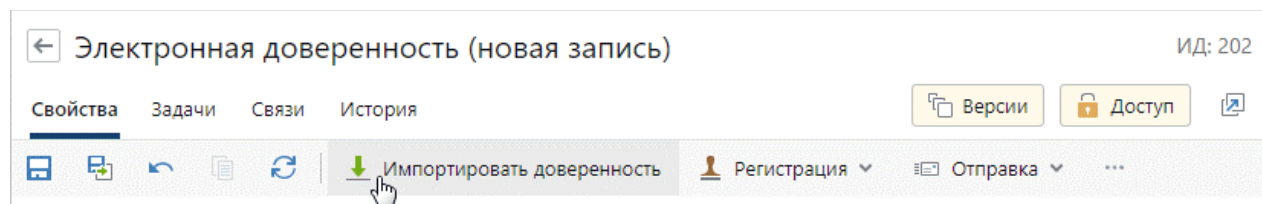
Добавить доверенность можно двумя способами:

- вручную загрузить файл МЧД с подписью руководителя;
- ввести регистрационный номер и ИНН доверителя в соответствующие поля.

Загрузка в Directum RX

Операторы ЭДО (МЧД) еще дорабатывают API, которые помогут автоматизировать загрузку доверенностей. Поэтому на первых этапах созданный в веб-клиентах сервисов файл МЧД нужно заносить в Directum RX вручную.

Импортировать файл доверенности можно по соответствующей кнопке в карточке электронной доверенности.



Вместе с машиночитаемой доверенностью необходимо загрузить электронную подпись руководителя в формате SIG или SNG.

Импорт эл. доверенности
?
×

XML-файл	ON_DOVBB_20220710_38a18b99-a50b-4c91-b324-9979f45
Эл. подпись	ON_DOVBB_20220710_38a18b99-a50b-4c91-b324-9979f45

Импортировать

Отмена


Поля карточки МЧД автоматически заполняются данными из XML-файла. После создания документ попадает в «Реестр доверенностей» — список сформированных в системе и занесенных скан-копий бумажных и машиночитаемых доверенностей.

Шаг 6

Начать подписывать документы с помощью МЧД

Перед тем как подписывать документы по новым правилам, сообщите контрагентам о сроках перехода на МЧД в вашей организации. А также разработайте инструкции для сотрудников по использованию электронных доверенностей в информационных системах компании.

В Directum RX реализовано подписание по новым правилам с использованием машиночитаемой доверенности, регистрационный номер которой отражается в отметке об электронной подписи.



Чтобы сотрудники могли подписывать документы на основании МЧД, администратору достаточно настроить право подписи. В системе можно задать дополнительные критерии и ограничения.

При подписании финансово-хозяйственных документов данные о доверенностях заполняются на титуле покупателя или продавца.

Сведения о лице, подписавшем информацию покупателя в электронном виде:	
Лицо, совершившее сделку и ответственное за ее оформление <small>(область полномочий)</small>	Здесь указывается основание для подписания
Работник организации продавца товаров (работ, услуг, имущественных прав) <small>(статус)</small>	
Доверенность № a14eb094-bff2-43c4-b828-aec462f0b836 от 01.08.2022 <small>(основание полномочий подписанта (доверия подписанту))</small>	
<small>(основание полномочий (доверия) организации)</small>	
Представитель юридического лица, подписавший информацию покупателя в электронном виде:	
Главный бухгалтер <small>(должность)</small>	А здесь – подписывающий
Краснов Андрей Петрович <small>(ФИО)</small>	
1840046443 <small>(наименование, ИНН организации)</small>	

Для межкорпоративного ЭДО не нужно переключаться между несколькими интерфейсами систем. Подписанные документы можно отправить контрагентам через сервис Диадок напрямую из Directum RX. Оператор проверит срок действия МЧД и сведения об отмене.

Если вы хотите узнать больше о работе с электронными доверенностями в Directum RX, оставьте [заявку на сайте](#).