



# Обзорный вебинар: Новинки версии 26.1



**Мошкова Полина**  
Администратор вывода новых  
версий RX на рынок

# Оформление общих вопросов и пожеланий к системе

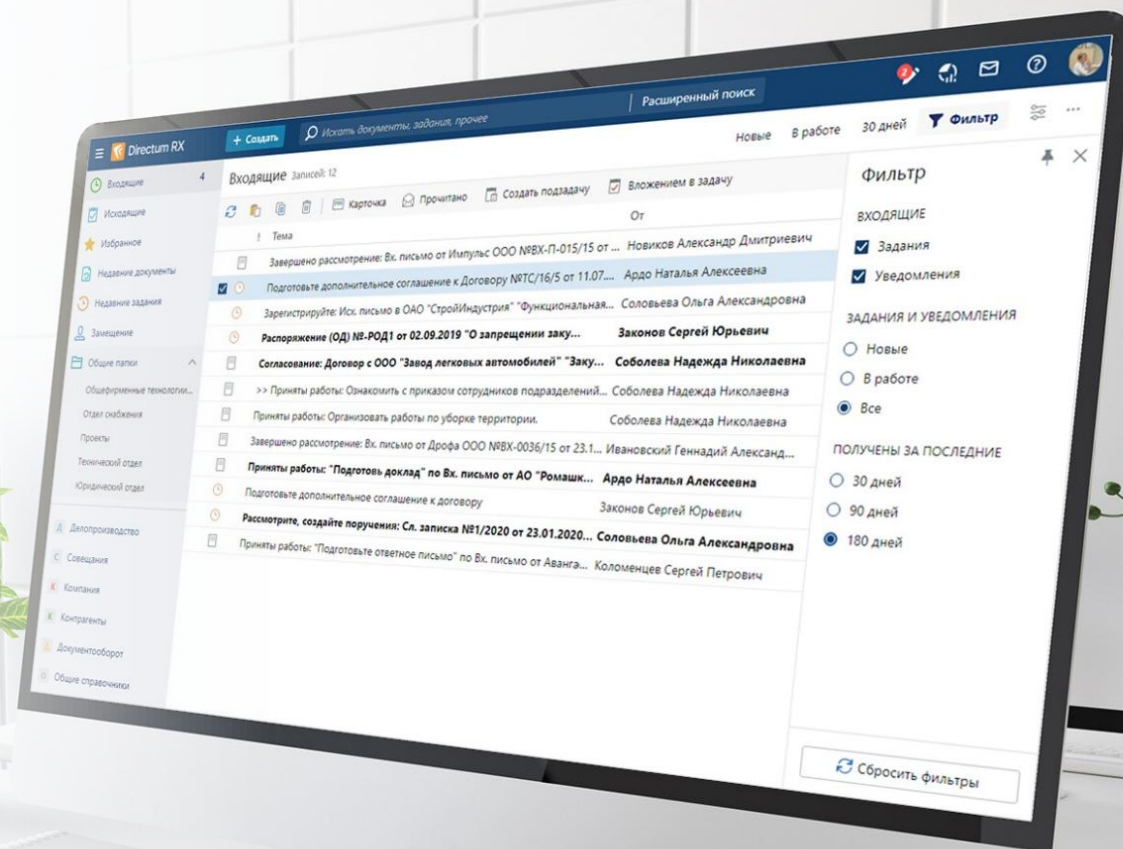
**D** [club.directum.ru](http://club.directum.ru) - идеи, вопросы по системе

**D** [Club. RX 26.1: Что нового в Directum RX](#)

Искать в справке...



Отправить пожелания к документации





**Новинки платформы и СЭД+**



**Продукты в составе коробки**



**Изучение новинок Directum**

16 АПРЕЛЯ, МОСКВА

# ФОРУМ ДИРЕКТУМ

Цифровые практики лидеров



Регистрируйтесь на сайте

# Выпуски продуктов Directum 1 квартал 2026





**Новинки платформы и СЭД+**




**Продукты в составе коробки**



**Изучение новинок Directum**



# Новинки платформы и СЭД+





**Directum** RX

# No-code: гибкая настройка диалогов

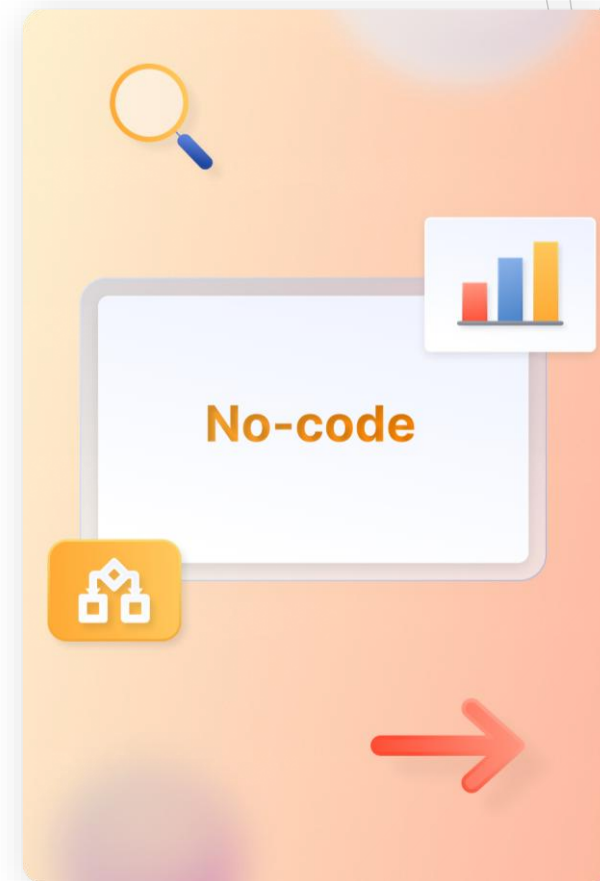


**Дунаев Дмитрий**  
Solution Sale  
платформы Directum RX

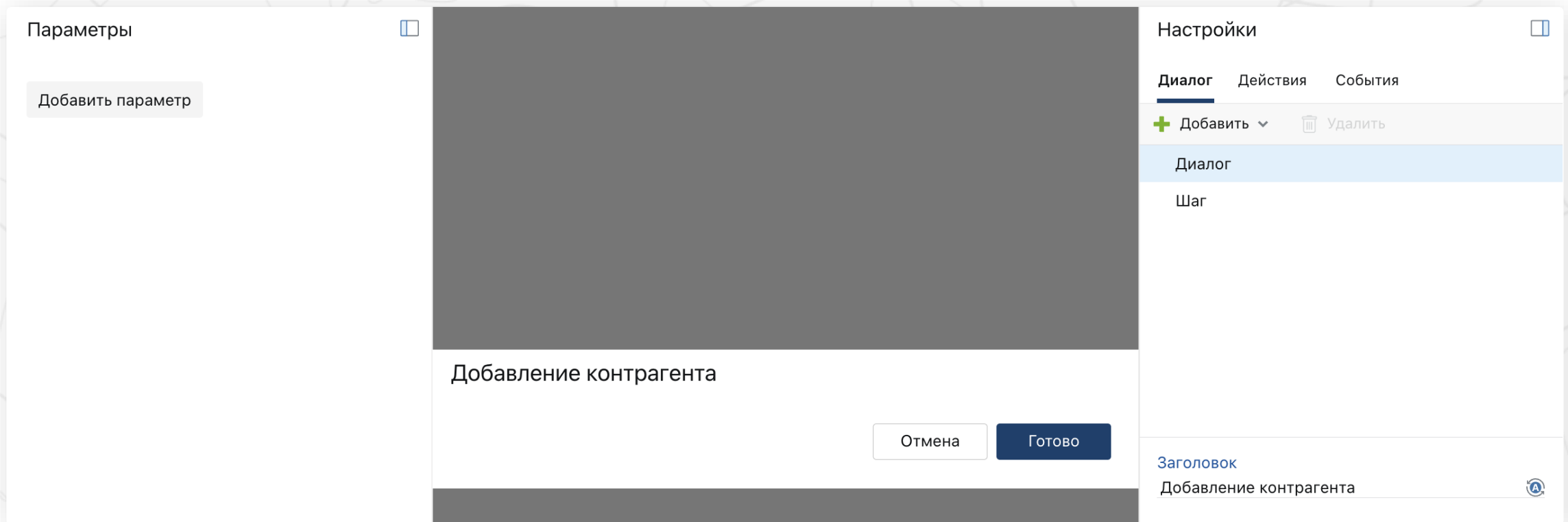
# Directum RX 26.1

## Диалоги:

- Создание параметров на основе свойств и параметров сущности
- Перечисления в параметрах диалогов
- Правила ввода данных в диалогах
- Поддержка регулярных выражений
- Добавление вложений в задания и уведомления через диалог
- Подсказки по заполнению полей в диалогах



# Как создавали диалоги раньше



# Добавление параметров

The screenshot displays a software interface with three main components:

- Parameters Panel (left):** Titled "Параметры", it features a "Добавить параметр" button. A sub-dialog titled "Добавление параметра диалога" is open, containing input fields for "Имя", "Описание", and "Тип параметра". A dropdown menu for "Тип параметра" is expanded, listing options: Целочисленный, Вещественный, Строка, Логический, Дата и время, Объект, Коллекция объектов, Файл, and Коллекция файлов.
- Main Window (center):** Titled "Добавление контрагента", it includes "Отмена" and "Готово" buttons.
- Settings Panel (right):** Titled "Настройки", it has tabs for "Диалог", "Действия", and "События". The "Диалог" tab is active, showing a "+ Добавить" button and a "Удалить" button. Below, there are sections for "Диалог" and "Шаг". At the bottom, the "Заголовок" is set to "Добавление контрагента".

# Добавление параметров

The image shows a software interface with three main components:

- Parameters Panel (Left):** A list of parameters including ИНН, Наименование, ОГРН, Телефоны, Организация, and Категория контрагента. A 'Добавить параметр' button is located at the bottom.
- Add Counterparty Dialog (Center):** A modal window titled 'Добавление контрагента' with input fields for ИНН (with a note 'ИНН состоит из 12 цифр'), Наименование, ОГРН, and Телефоны (with a note 'Введите номер телефона без символов +7'). 'Отмена' and 'Готово' buttons are at the bottom.
- Settings Panel (Right):** A 'Настройки' panel with tabs for 'Диалог', 'Действия', and 'События'. The 'Диалог' tab is active, showing a '+ Добавить' button and a 'Удалить' button. A 'Шаг' dropdown is expanded, listing 'ИНН', 'Наименование', 'ОГРН', and 'Телефоны'. Below, there is a section for 'Отображаемое имя Шаг' with an 'Отображать заголовок в диалоге' checkbox and an 'Инструкция' link.

# Создание параметров на основе свойств и параметров сущности

Параметры ☐

- ИНН
- Наименование
- ОГРН
- Телефоны
- Организация
- Категория контрагента

Добавить параметр

### Добавление контрагента

**ИНН**

ИНН состоит из 12 цифр

**Наименование**

**ОГРН**

**Телефоны**

Введите номер телефона без символов +7

Настройки ☐

Диалог   Действия   События

+ Добавить ▾   Удалить

Диалог

▾ Шаг

- ИНН
- Наименование
- ОГРН
- Телефоны

Отображаемое имя

Шаг ⓘ

Отображать заголовок в диалоге

Инструкция

# Создание параметров на основе свойств и параметров сущности

The screenshot displays a software interface with a dark sidebar on the left and a main content area on the right. The sidebar lists various parameters: ИНН, Наименование, ОГРН, Телефоны, Организация, and Категория контрагента, along with a 'Добавить параметр' button. The main area is titled 'Настройки' and has tabs for 'Диалог', 'Действия', and 'События'. Under 'Действия', there are '+ Добавить' and 'Удалить' options. A list shows 'Диалог' and 'Готово' categories, with 'Запись справочника' selected. Below this, there are fields for 'Отображаемое имя' (set to 'Запись справочника'), 'Тип справочника' (set to 'Организация'), and 'Сохранить в параметр' (set to 'Контрагент'). A 'Настроить свойства' button is at the bottom.

Параметры

- ИНН
- Наименование
- ОГРН
- Телефоны
- Организация
- Категория контрагента

Добавить параметр

### Свойства

Наименование \_\_\_\_\_

ИНН \_\_\_\_\_

ОГРН \_\_\_\_\_

Телефоны \_\_\_\_\_

Добавить

ОК Отменить

Телефоны *Введите номер телефона без символов +7*

Отмена Готово

### Настройки

Диалог **Действия** События

+ Добавить Удалить

Диалог

Готово

Запись справочника


Отображаемое имя  
Запись справочника

Тип справочника  
Организация

Сохранить в параметр  
Контрагент

Настроить свойства

# Создание параметров на основе свойств и параметров сущности

 Добавить параметры

Добавление параметров диалога

Тип справочника  
Организация

Искать в списке...

- Выбрать все
- Банк
- Вид контрагента
- Головная орг.
- ИД во внешней системе
- ИНН
- Иностраннй агент
- Код
- КПП
- Надежность
- Наименование
- Населенный пункт
- Добавить действие создания сущности
- Добавить события инициализации

OK Отменить

Добавление параметров диалога

Тип справочника  
Организация

Искать в списке...

- Вид контрагента
- Головная орг.
- ИД во внешней системе
- ИНН
- Иностраннй агент
- Код
- КПП
- Надежность
- Наименование
- Населенный пункт
- Нерактивируемая
- Нерезидент
- Номер счета
- Добавить действие создания сущности
- Добавить события инициализации

OK Отменить

# Создание параметров на основе свойств и параметров сущности

Параметры

- ИНН
- Наименование
- ОГРН
- Телефоны
- Организация
- Категория контрагента

Добавить параметр

### Добавление контрагента

**ИНН**  ИНН состоит из 12 цифр

**Наименование**

**ОГРН**

**Телефоны**  Введите номер телефона без символов +7

Настройки

Диалог   Действия   События

+ Добавить   Удалить

Диалог

Шаг

- ИНН
- Наименование
- ОГРН
- Телефоны

Отображаемое имя

Шаг  Отображать заголовок в диалоге

Инструкция


# Создание параметров на основе свойств и параметров сущности

Свойства ×

ИНН	\$param
Наименование	\$param
ОГРН	\$param
Телефоны	\$param

[Добавить](#)

ИНН ×

English	\$param	
Русский	\$param	

ПАРАМЕТРЫ

param	Параметры диалога → ИНН
-------	-------------------------

[Сохранить](#) [Отменить](#)

# Перечисления в параметрах диалогов

Добавление параметра диалога

Имя\*

Тип параметра: Перечисление

Перечисление\*

> Дополнительно

- Из типа сущности
- Категория взаимодействия
- Создать [Перечисление](#)

OK Отменить

# Перечисления в параметрах диалогов

Категория взаимодействия ☆

**Свойства**

📄 📄 ↶ 📄 ↷ | 📄 Отправка ▾ ⋮

**Имя** Категория взаимодействия

**Описание** Определяет глубину проверки:  
для разовой сделки — минимум  
для постоянного партнёра — полный пакет документов.

**ЗНАЧЕНИЯ ПЕРЕЧИСЛЕНИЯ**

Значение	Код
Партнер	
Постоянное сотрудничество	
Тендерный участник	
Разовая сделка	

Добавить строку

# Правила ввода данных в диалогах

← Номер телефона ☆ ИД: 3 1 из 1 ^ v

**Свойства**

Проверить Отправка

Имя: Номер телефона

Состояние: Действующая

Описание:

**НАСТРОЙКИ МАСКИ**

Маска ввода: +7 (000) 000 0000

Текст в пустом контроле: Введите номер телефона без символов +7

**НАСТРОЙКИ ВАЛИДАЦИИ**

Регулярное выражение: `^\+7 \(\d{3}\) \d{3} \d{4}$` Текст ошибки Проверьте правильность введенного номера

Функция валидации:

Правило ввода  
Номер телефона

Обязательно для заполнения

Доступно для редактирования

Отображать в диалоге

# Правила ввода данных в диалогах

Номер телефона

Значение

Введите номер телефона без символов +7

Отмена

Проверить

Достаточно ввести 10 цифр

Добавление контрагента

Неверный формат

ИНН 524610591534

ИНН состоит из 12 цифр

Наименование ТЕСТ

ОГРН

Телефоны +7 (040) 000 000

Отмена

Готово

Правило ввода добавляет недостающие символы и проверяет корректность

# Подсказки по заполнению полей в диалогах

## Инструкция

ИНН состоит из 12 цифр

## Тип инструкции

Вспомогательный текст



ИНН

ИНН состоит из 12 цифр

## Инструкция

Уникальный 13-значный цифровой код

## Тип инструкции

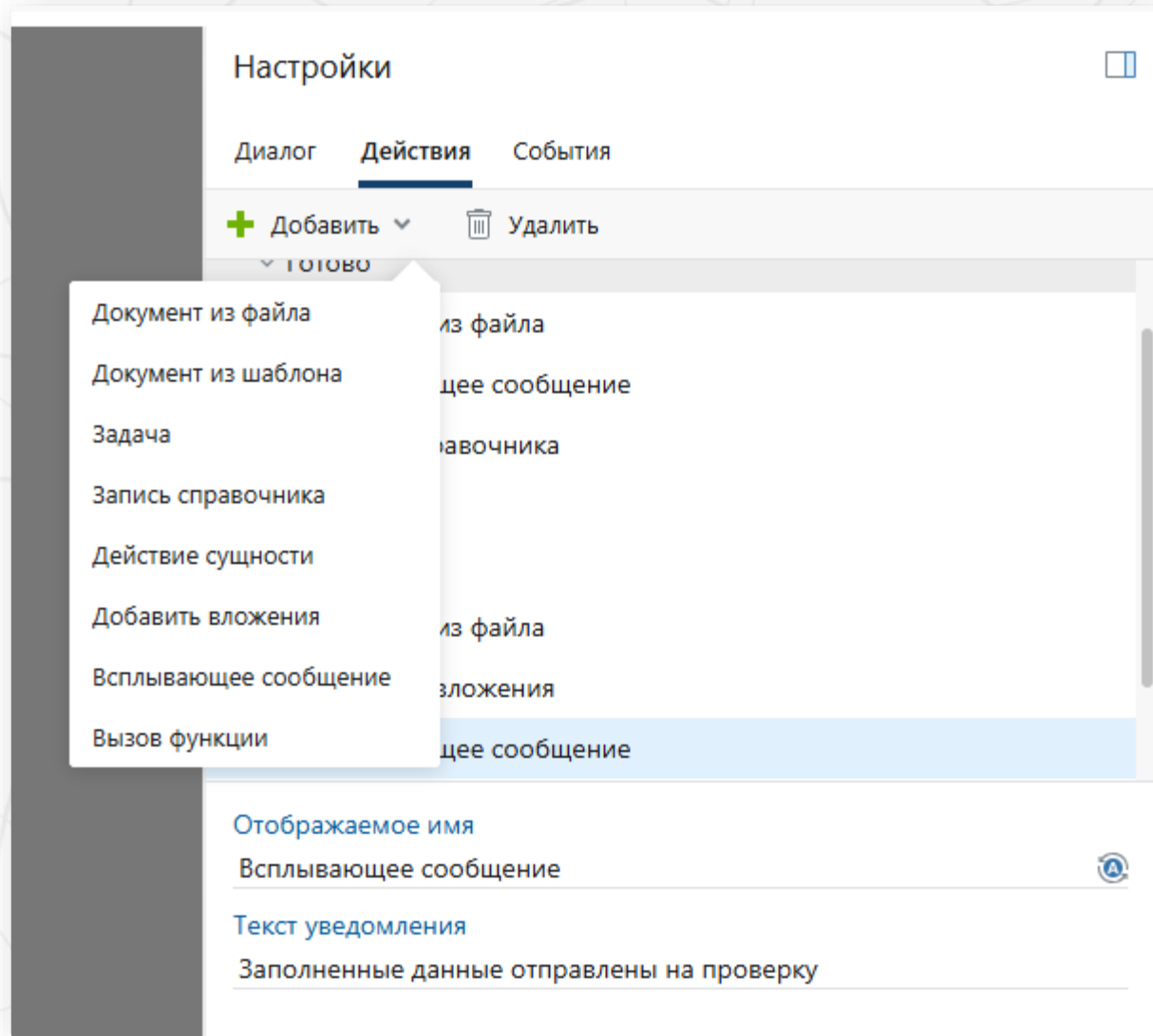
Всплывающая подсказка



ОГРН ⓘ

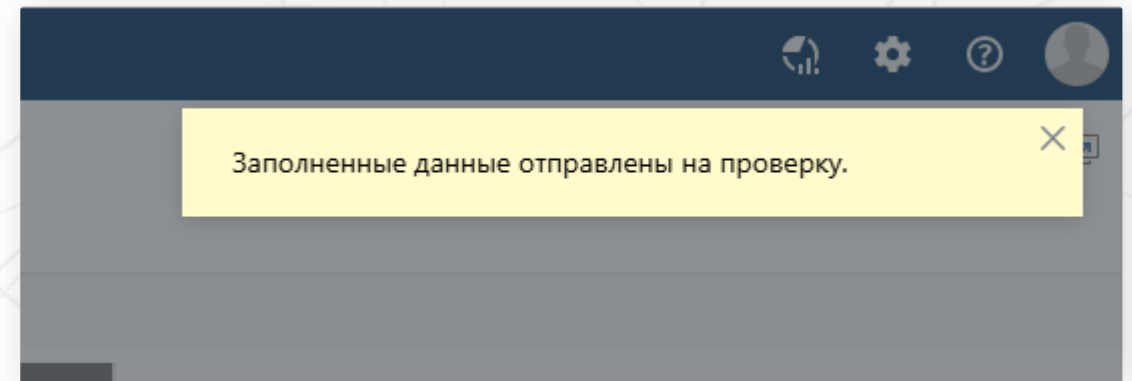
Уникальный 13-значный цифровой код

# Новое действие «Всплывающее сообщение»



## Особенности:

- Можно добавлять после каждого действия
- Можно использовать выражения.



# Добавление вложений в задания и уведомления через диалог

Настройки

Диалог **Действия** События

+ Добавить ▾ Удалить

- Документ из файла
- Документ из шаблона
- Задача
- Запись справочника
- Действие сущности
- Добавить вложения**
- Всплывающее сообщение
- Вызов функции

Отображаемое имя  
Добавить вложения

Куда вложить  
Задание

Настроить вложения



Directum **RX**

**No-code: развитие  
инструментов настройки**

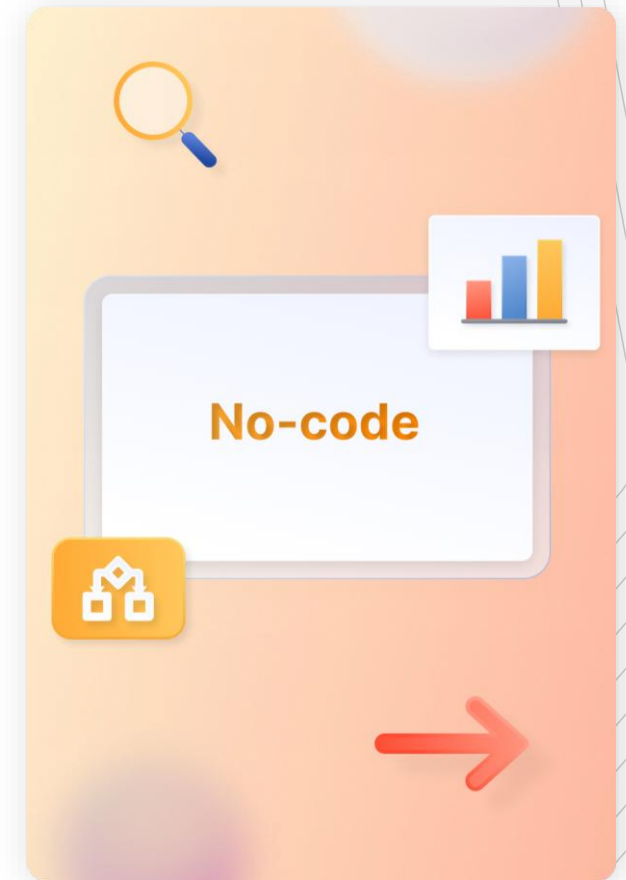
# Directum RX 26.1

## Настройки вариантов процесса

- Конец ветки
- Смена типа задания в схеме варианта процесса
- Сопоставление параметров при копировании блока

## Развитие администрирования в No-code

- Импорт/Экспорт настроек с корректными переносом данных
- Поддержка абстрактных типов в настройке форм



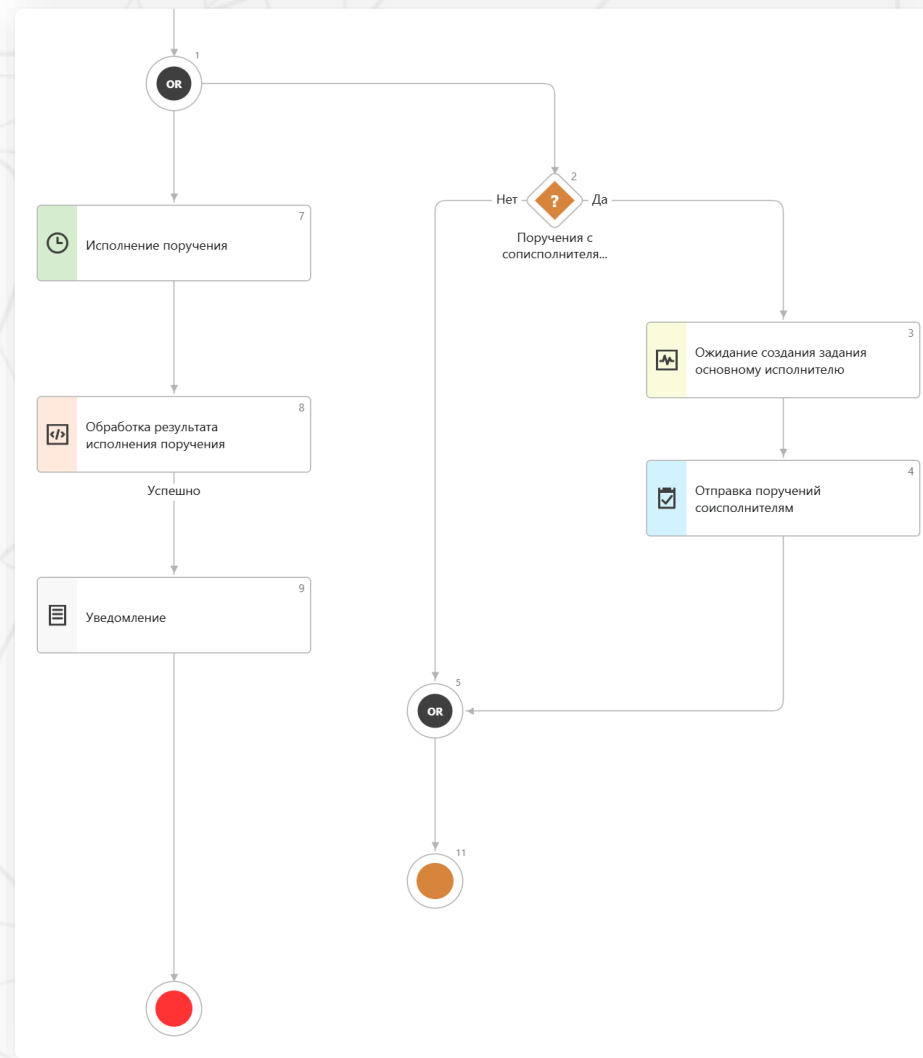
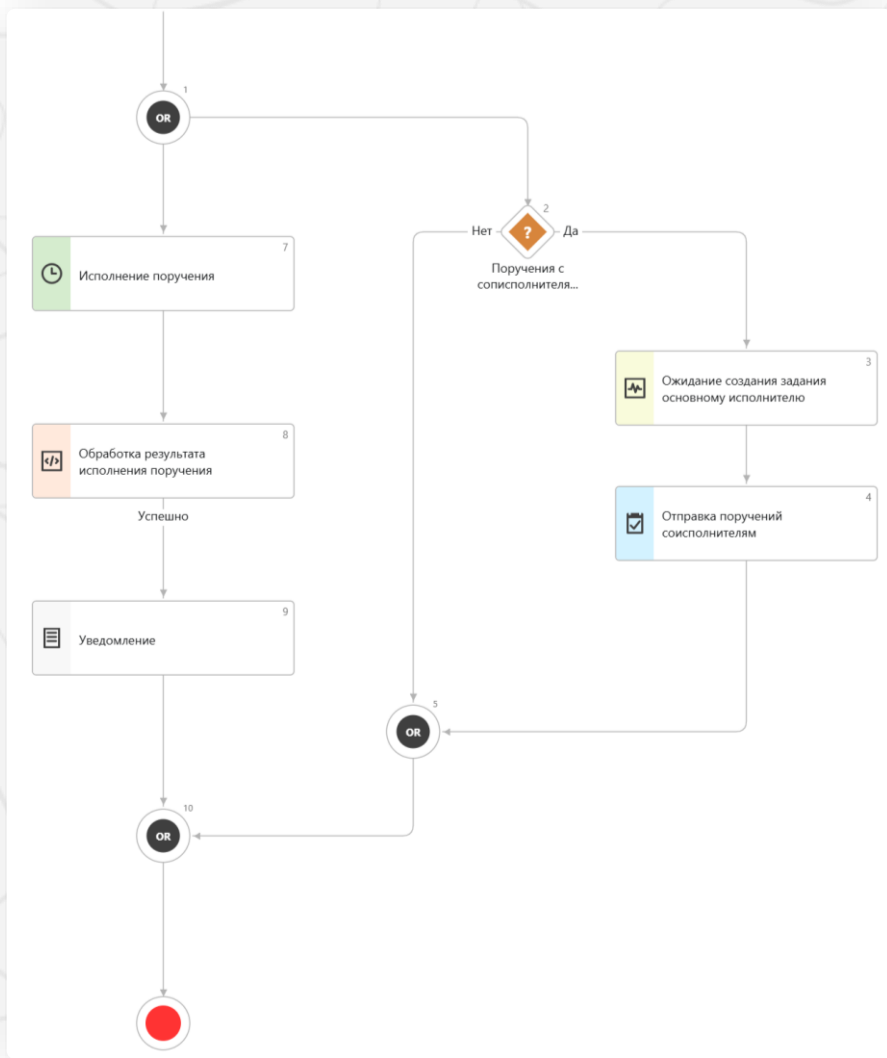
# Конец ветки

Теперь:

- Можно быстро создавать параллельные ветки
- Завершать только часть процесса
- Меньше блоков ИЛИ/И
- Схема чище



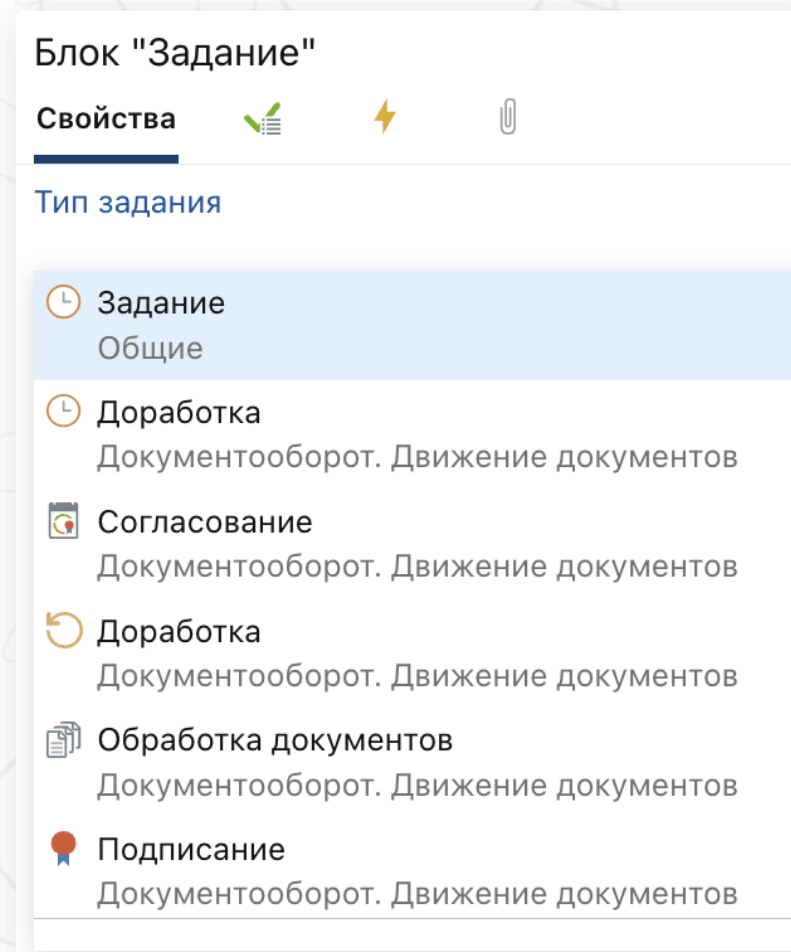
# Упрощенное добавление параллельных веток



# Смена типа задания в схеме варианта процесса

При этом сохраняются:

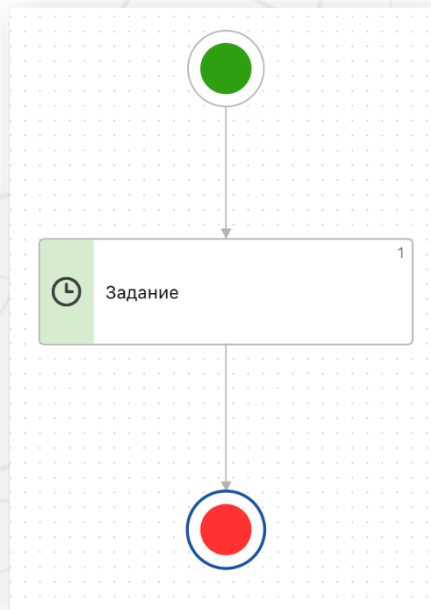
- свойства базового блока типа «Задание», кроме представлений по умолчанию и в списке;
- вычисляемые выражения в событиях блока;
- результаты выполнения;
- настройки и права на группы вложений задачи и задания.



# Сопоставление параметров при копировании блока

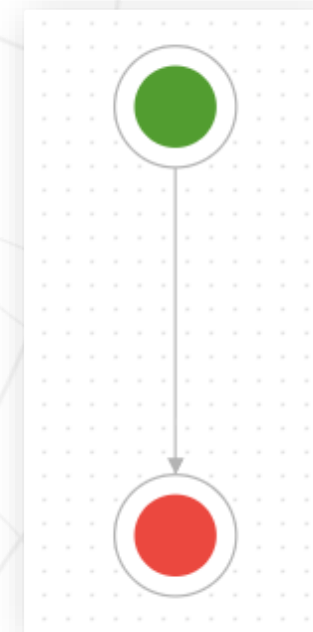
← Тест ☆  
Свойства    Схема

Параметр 1  
Параметр 2  
Параметр 3  
Добавить параметр



← Тест2 ☆  
Свойства    Схема

Параметр 1  
Параметр 2  
Параметр 3  
Добавить параметр



# Сопоставление параметров при копировании блока

The screenshot displays the Directum RX interface. At the top, the title bar shows 'Directum RX' and a search bar. A yellow notification banner at the top right states 'Скопировано блоков: 1.' (Copied blocks: 1). The main workspace shows a workflow diagram with a central 'Задание' (Task) block, which is highlighted with a hand icon. The block is connected to a green circle above and a red circle below. On the left, a sidebar lists parameters: 'Параметр 1', 'Параметр 2', and 'Параметр 3'. The 'Задание' block's configuration panel on the right is open, and the 'Инициатор' (Initiator) field is highlighted with an orange box, showing the configuration: 'Параметры процесса → Параметр 2'. Other fields in the configuration panel include 'Исполнители' (Executors), 'Тема' (Topic), 'Тема в переписке' (Topic in chat), 'Текст' (Text), 'Инструкция' (Instruction), 'Результат отсутствия исполнителей' (Result of absence of executors), and 'Срок выполнения' (Execution time).

Directum RX

Свойства

Схема

Отправка

Вариант процесса в состоянии "Черновик". Чтобы использовать его, измените состояние на "Действующая".

Параметр 1

Параметр 2

Параметр 3

Добавить параметр

Описание

Тип параметра  
Логический

ИСПОЛЬЗУЕТСЯ В БЛОКАХ

Изменение  
Список пуст

Чтение  
Список пуст

Блок "Задание"

Свойства

Тип задания  
Задание

Заголовок  
Задание

Описание

Инициатор  
Параметры процесса → Параметр 2

Исполнители  
Задача → ... → Помощник руководителя

Тема  
Параметр1\$param

Тема в переписке

Текст

Инструкция

Результат отсутствия исполнителей  
Не задан

Параллельные задания

Конкурентные задания

Срок выполнения

# Сопоставление параметров при копировании блока

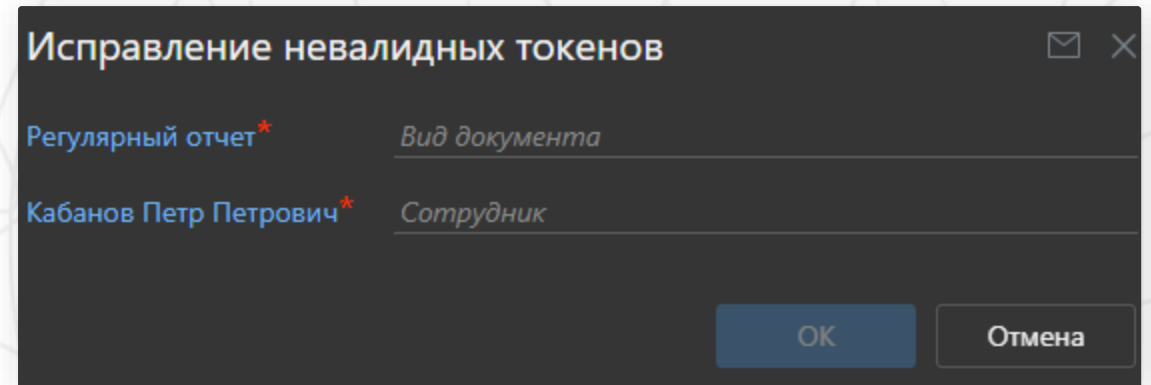
The screenshot displays the Directum RX interface. At the top, the breadcrumb navigation shows 'TECT2' highlighted with an orange box. A yellow notification banner at the top right states 'Вставлено блоков: 1.'. Below this, a yellow warning banner reads: 'Вариант процесса в состоянии "Черновик". Чтобы использовать его, измените состояние на "Действующая".'. The main workspace contains a workflow diagram with a green circle at the top, a red circle at the bottom, and a central task block labeled 'Задание'. A mouse cursor is positioned over the task block. On the right side, the configuration panel for the 'Блок "Задание"' is visible. The 'Инициатор' section is highlighted with an orange box and contains the following text: 'Инициатор', 'Параметры процесса → Параметр 2', 'Исполнители', 'Задача → ... → Помощник руководителя', 'Тема', 'Параметр1\$param', and 'Тема в переписке'. Other sections in the panel include 'Свойства', 'Тип задания', 'Заголовок', 'Описание', 'Текст', 'Инструкция', 'Результат отсутствия исполнителей', and 'Срок выполнения'.

# Импорт/Экспорт настроек с корректными переносом данных

RX:

- Проверяет ссылки на связанные объекты
- Подсказывает какие значения нужно исправить вручную

Это позволяет быстро и безопасно переносить настройки между стендами и контурами



# Обновление внешней ссылки

## Обновление внешней ссылки ✕

**i** ИНСТРУКЦИЯ  
Для применения изменения внешней ссылки в настройках необходимо выполнить повторный импорт настроек

Тип сущности\* *Введите значение или вставьте ссылку на объект системы.*

Сущность\*

Заменить на\*

# Поддержка абстрактных типов в настройке форм



## Настройки разработчика

### Формы

Задается состав элементов карточки и панели действий, их расположение на форме.

### Списки

Задается состав столбцов в списке и элементов на панели действий, их расположение.

# Материалы



- [Страница](#) на сайте Directum.ru
- [Статья](#) на сайте lite.directum.ru
- Обучающие тематические вебинары
- Раздел в Курсе освоения новинок версий (для клиентов с подпиской, по запросу)
- [Курс обучения Курс RX-21 «Настройка Directum RX»](#)
- [Курс обучения Курс RX-23 «Возможности no-code настройки Directum RX»](#)
- [Курс обучения Курс RX-22 «Расширенные возможности настройки Directum RX»](#)
- Цикл статей на Club: [Основы No-code или «No-Code для чайников»](#)
- [Мини-курс «No-code для чайников»](#)

## Мини-курс «No-code для чайников»

Всё чаще слышите о no-code от коллег и на профильных ресурсах? Давно хотели овладеть трендовой технологией, но постоянно откладываете? Мы подготовили специальный мини-курс «No-code для чайников». С его помощью вы познакомитесь с основными понятиями и базовыми настройками без кода. Подписывайтесь и погружайтесь в эту интересную тему.

Кто вы сейчас по профессии?

- бухгалтер/финансист
- делопроизводитель
- аналитик
- менеджер
- консультант по внедрению системы
- студент
- другое

Как вам комфортнее получать письма?

- Раз в неделю
- Раз в день

Email\*

Обработка персональных данных\*

- Соглашаюсь на обработку моих персональных данных

Подписаться



O-



Directum **RX**

Гибкая настройка диалогов


Развитие инструментов  
настройки

# ВАШИ ВОПРОСЫ

Будем рады обратной связи:



Google Forms



Yandex Forms



**Directum** RX

# Машиночитаемые доверенности



**Митрохин Василий**  
Solution Sale  
Directum СЭД+

# Доверенности контрагентов

← Эл. доверенность контрагента от Экспедитор, ООО № 00... ☆ ○ Версии Доступ ИД: 1913 4 из 17 ^ v

Свойства Задачи Связи История

Читая | Реестр ФНС | Регистрация | Сравнение | Отправка | Подписание

<b>ОСНОВНОЕ</b>		<b>ДАТА И НОМЕР</b>	
Имя	Эл. доверенность контрагента от Экспедитор, ООО № 000dbf56-5710-4ad2-8c69-ced43cc921b0	Единый рег. №	000dbf56-5710-4ad2-8c69-ced43cc92...
Вид документа	Электронная доверенность контрагента	Номер документа	б/н
Доверитель	Экспедитор, ООО	Дата документа	06.11.2025
Содержание		<b>ХРАНЕНИЕ</b>	
На основании	Эл. доверенность контрагента № ae9bасае-а3е2-482е-а <input checked="" type="checkbox"/> По передоверию	Вид носителя	Электронный
<b>СРОК ДЕЙСТВИЯ</b>		Дело	
Действует с	06.11.2025	Дата помещения	
Действует по	29.11.2026	Место хранения	
<b>ПРИМЕЧАНИЕ</b>		<b>ЖИЗНЕННЫЙ ЦИКЛ</b>	
Выдано для: Волков Семен Павлович		Состояние	Действующий
		Статус загрузки	Завершено



# Доверенности контрагентов

← Эл. доверенность контрагента от Экспедитор, ООО № 00... ☆ ○ Версии Доступ ИД: 1913 4 из 17 ^ v

Свойства Задачи Связи История

Читая | Реестр ФНС | Регистрация | Сравнение | Отправка | Подписание

ОСНОВНОЕ	ДАТА И НОМЕР
Имя	Эл. доверенность контрагента от Экспедитор, ООО № 000dbf56-5710-4ad2-8c69-ced43cc921b0
Вид документа	Электронная доверенность контрагента
Доверитель	Экспедитор
Содержание	
На основании	Эл. доверен
СРОК ДЕЙСТВИЯ	
Действует с	06.11.2025
ПРИМЕЧАНИЕ	
	Выдано для: Волков Семен П.

ООО "БАТТЕРФЛЯЙ-ТРЕВЕЛ" (Диадок) ☆ Доступ ИД: 1 6 из 30 ^ v

Настроить подключение | Проверить подключение | Открыть личный кабинет | Отправка

Имя	ООО "БАТТЕРФЛЯЙ-ТРЕВЕЛ" (Диадок)		
Наша организация	ООО "БАТТЕРФЛЯЙ-ТРЕВЕЛ"	Ответственный	Осипова Вероника Игоревна
Сервис обмена	Диадок	Тип подключения	Протокол OpenID Connect
Сертификат для служебных док.	Для подписания	Соединение	Установлено
Задание на обработку	Отв. за аб. ящик	Настройка загрузки	Загрузка сообщений по умолчанию
Срок задания, дней	_____ часов 4	Состояние	Действующая

Автоматически загружать содержимое эл. доверенностей контрагентов из ФНС



# Открытие доверенности контрагента

С/ф и отгрузка товаров (выполнение работ) №555 от 18.10.2024 Экспедитор, ООО ☆

Свойства    Задачи    Выдача    Связи    История

Заполните реквизиты покупателя, если необходимо указать

Корректирует

Договор

Содержание

КОНТРАГЕНТ

Контрагент    Экспедитор, ООО

Подписал

Основание    Доверенность № f7b47863-08cd-4169-89cd-02cd9c5ff...    Контакт

Открыть

- Подписать
- Открыть МЧД контрагента
- Информация об МЧД на сайте ФНС
- Заполнить реквизиты покупателя
- Показать подписи
- Создать PDF с отметками
- Лист согласования

# Выгрузка электронных доверенностей из финансового архива

Выгрузка документов ? ×

Шаг 2. Задайте параметры выгрузки

Документов для выгрузки - 34

Формат

Структура

Приложения

Электронные доверенности

Служебные документы

Документы на уточнении

# Поддержка ИНН доверенного лица в документах, подписанных с МЧД

С 1 июня 2025 для получения данных МЧД из реестра ФНС нужно указывать ИНН доверенного лица!

## Билды с поддержкой изменений

- Версия 25.2: билд 25.2.0.15
- Версия 25.1: билд 25.1.0.53
- Версия 4.12: билд 4.12.159.0
- Версия 4.11: билд 4.11.158.0
- Версия 4.10: билд 4.10.368.0
- Версия 4.9: билд 4.9.384.0

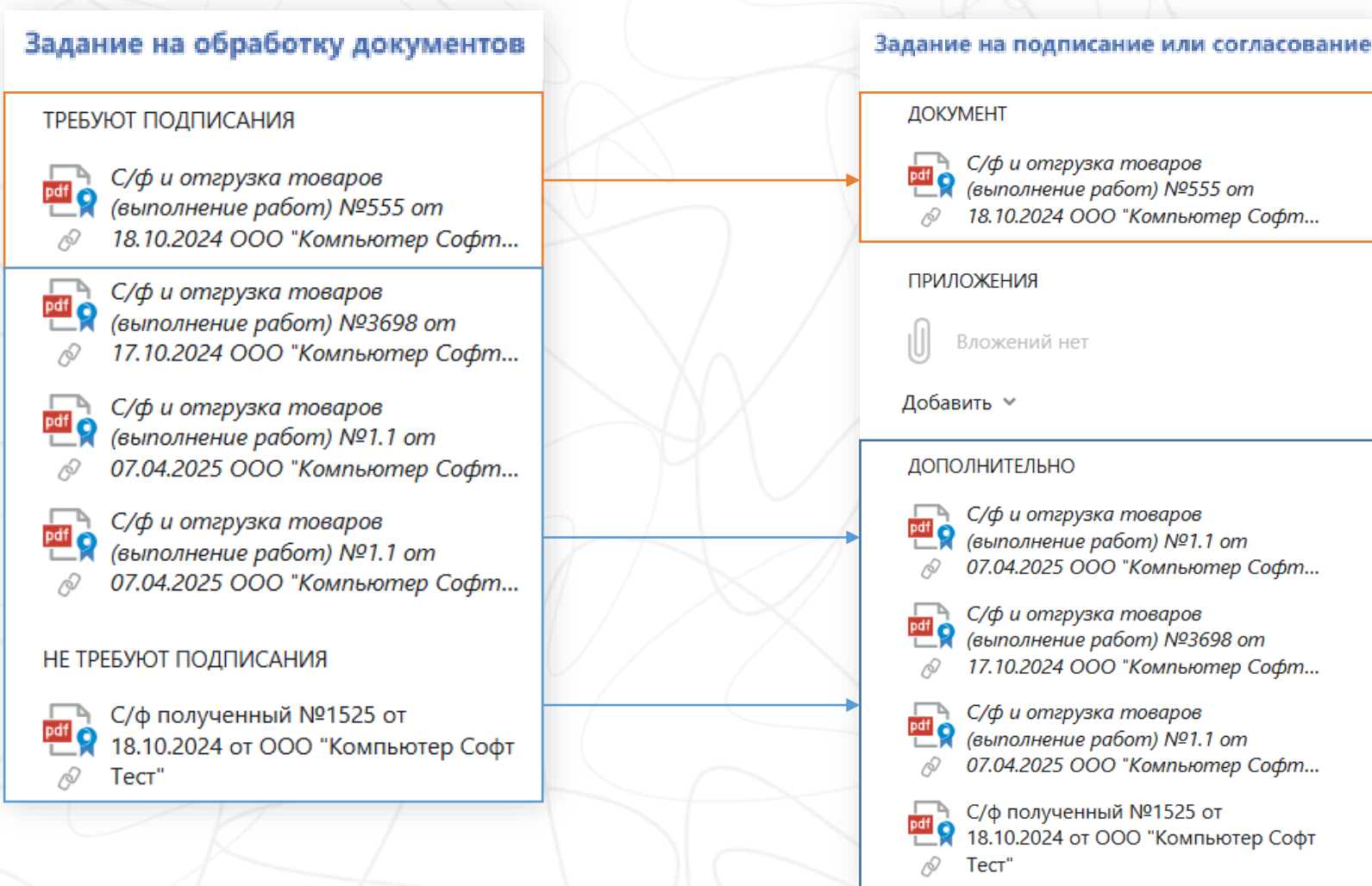




Directum **RX**

# Межкорпоративный документооборот

# Быстрое подписание документов из сервиса обмена



# Быстрое подписание документов из сервиса обмена



# Новые ставки НДС в УПД и УКД

- УПД по Приказу от 19.12.2023 № ЕД-7-26/970 - со ставками НДС 22%, 22/122, 18,03%, 18%
- УКД по Приказу от 12.10.2020 № ЕД-7-26/736 - со ставками НДС 22%, 22/122, 18,03%

С/ф и отгрузка товаров (выполнение работ) №555 от 18.10.2024 Экспедитор, ООО ☆ ○

Свойства    Задачи    Выдача    Связи

Читая | Регистрация | Отправка | Подписание | Отчеты

Заполните реквизиты покупателя, если необходимо указать дополнительные сведения о приемке товаров (услуг)    Заполнить реквизиты покупателя

Вид документа     Корректировочный

Контрагент    Экспедитор, ООО

Подписал	0%
Основание	10%
НАША СТОРОНА	16,67%
Наша орг.	18,03%
Подписал	18%
Основание	20%
Основание	22%
УСЛОВИЯ	5%
УСЛОВИЯ	7%
Общая сумма	9,09%
Ставка НДС	

Контакт    Ответственный

Валюта    Российский рубль

Сумма НДС



# Визуализация сведений об авансовых счетах-фактурах

```

<Деним КодОКВ="643" НаимОКВ="Российский рубль"/>
<ДопСвФХЖ1 ИдГосКон="43433434443433434443" СпОбстФСЧДОП="10001">
  <ИнфПродЗвГосКазн ДатаГосКонт="01.01.2024" НомерГосКонт="434334344434334343" ЛицСчетПрод="43433434443"
  КодПродВидКласс="43433434443433434443" КодЦелиПрод="43433434443433434443" КодКазначПрод="1300"/>
  <СопрДокФХЖ РеквНаимДок="АСЧФ" РеквНомерДок="17\3" РеквДатаДок="10.10.2025" РеквИдФайлДок="12345678912456789" РеквИдДок="рег. номер 125"
  РИдСистХранД="1С" РеквУРЛСистДок="https://diadoc" РеквДопСведДок="ИспАСЧФ №1 от 15.01.2026">
    <РеквИдРекСост>
      <ИННОЛ>183400019580</ИННОЛ>
    </РеквИдРекСост>
    <РеквИдРекСост>
      <ИННОЛ>183400019580</ИННОЛ>
    </РеквИдРекСост>
  </СопрДокФХЖ>
  <СопрДокФХЖ РеквНаимДок="АСЧФ" РеквНомерДок="25" РеквДатаДок="15.12.2025" РеквИдФайлДок="44445678912455555" РеквИдДок="рег. номер 89"
  РИдСистХранД="1С" РеквУРЛСистДок="https://diadoc" РеквДопСведДок="ИспАСЧФ №2 от 17.01.2026">
    <РеквИдРекСост>

```

## Счет-фактура и документ об отгрузке товаров (выполнении работ), передаче имущественных прав (документ об оказании услуг)

Статус

1

- 1 – счет-фактура и передаточный документ (акт)
- 2 – передаточный документ (акт)

Приложение № 1  
к постановлению Правительства Российской Федерации  
от 26.12.2011 № 1137  
(в ред. постановления Правительства РФ от 16.08.2024 № 1096)

Счет-фактура № 3698 от 10.01.2026 (1)  
Исправление № — от — (1a)

<b>Продавец</b>	ИП Богатова Лилия Раисовна	(2)
Адрес	Удмуртская Республика, Ижевск	(2a)
ИНН/КПП продавца	183400019580	(2б)
Банковские реквизиты	—	
Грузоотправитель и его адрес	Общество с ограниченной ответственностью "Молот", ИНН/КПП 2308064064/231101001, 350047, Краснодарский край, Краснодар, ул Круговая, 52	(3)
Грузополучатель и его адрес	Акционерное общество "Сухоложский Хлебокомбинат", ИНН/КПП 6633000471/665801001, 624800, Свердловская область, Сухоложский, Сухой Лог, ул Вокзальная, 1	(4)
К платежно-расчетному документу	№ 154 от 07.10.2024; № 148 от 01.10.2024	(5)
Документ об отгрузке	Счет-фактура и документ об отгрузке товаров (выполнении работ), передаче имущественных прав (документ об оказании услуг) №3698 от 10.01.2026	(5a)
	К счету-фактуре (счетам-фактурам), выставленному (выставленным) при получении оплаты, частичной оплаты или иных платежей в счет предстоящих поставок товаров (выполнения работ, оказания услуг), передачи имущественных прав АСЧФ №17\3 от 10.10.2025, ИспАСЧФ №1 от 15.01.2026; АСЧФ №25 от 15.12.2025, ИспАСЧФ №2 от 17.01.2026	(5б)
<b>Покупатель</b>	Общество с ограниченной ответственностью "Баттерфляй-Гревел"	(6)
Адрес	Г. Москва	(6a)
ИНН/КПП покупателя	1661039827/166101001	(6б)
Банковские реквизиты	Р/с 1234567890123456789012345678904568, Волго-Вятский Банк, БИК 321586489, к/с 3250218512350145785922334455667788	
Валюта: наименование, код	Российский рубль, 643	(7)

# Визуализация сведений об ОГРНИП

<pre>&lt;ИдСв&gt;   &lt;СвИП ИННФЛ="183400019580" ОГРНИП="405796863122518" ДатаОГРНИП="01.01.2020"&gt;     &lt;ФИО Фамилия="Богатова" Имя="Лилия" Отчество="Раисовна"/&gt;   &lt;/СвИП&gt;</pre>	XML-файл УПД		
<pre>&lt;ИдСв&gt;   &lt;СвИП ИННФЛ="183400019580" СвГосРегИП="405796863122518;01.01.2020"&gt;     &lt;ФИО Фамилия="Богатова" Имя="Лилия" Отчество="Раисовна"/&gt;   &lt;/СвИП&gt;</pre>	XML-файл УКД		
Руководитель организации или иное уполномоченное лицо	_____ (подпись) _____ (ФИО)	Главный бухгалтер или иное уполномоченное лицо	_____ (подпись) _____ (ФИО)
Индивидуальный предприниматель или иное уполномоченное лицо	_____ электронная подпись (подпись) _____ Богатова Лилия Раисовна (ФИО)	405796863122518; 01.01.2020 (основной государственный регистрационный номер индивидуального предпринимателя и дата присвоения такого номера)	



**Directum** RX

**Проверка контрагентов.  
Интеграция с Контур.Фокус**

# Проверка контрагентов в Directum RX раньше

Сайты проверки контрагента Записей: 5

Карточка | Перейти на сайт | Вложением в задачу | Создать копию

Наименован...	Использовать ...	Примечание
<input type="checkbox"/> Честный бизнес	+	Сайт позволяет получить реквизиты организации, контактную информацию, оценку надежности по признакам риска и критериям благонадежности, финансовую отчетность, сведения об участии
<input checked="" type="checkbox"/> СБИС Все о компаниях и		Сайт позволяет получить реквизиты организации, контактную информацию, оценку надежности, выписки из ЕГРЮЛ/ЕГРИП, посмотреть финансовое состояние организации и стоимость бизнеса.
<input checked="" type="checkbox"/> Контур.Фокус		Сайт позволяет получить реквизиты организации, контактную информацию, сведения об участии в арбитражных делах, выписки из ЕГРЮЛ/ЕГРИП, финансовый анализ и отчетность по данным
<input checked="" type="checkbox"/> За честный бизнес		Сайт позволяет получить реквизиты организации, сведения об участии в арбитражных делах, финансовую отчетность, сформировать реквизиты договора. Для использования сайта не
<input checked="" type="checkbox"/> Контрагенто		Сайт позволяет получить реквизиты организации и финансовую отчетность, оценку надежности, сформировать справку о должной осмотрительности, заказать выписку из ЕГРЮЛ и ЕГРИП.

Прометей ООО 2 из 4

Свойства | Эл. обмен | История

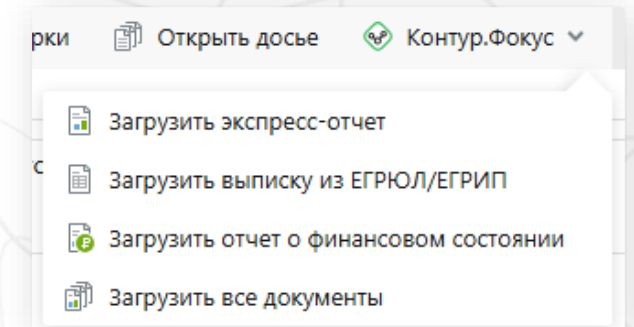
Заполнить по ОГРН / ИНН | **Открыть на сайте проверки** | Открыть досье

ПОПАЛА В ВЕРСИЮ  
RX 25.3

# Загрузка документов по контрагенту

## Загрузка отчетов из Контур.Фокус в досье

- Экспресс-отчет – краткий анализ ключевых рисков и фактов о контрагенте
- Выписка из ЕГРЮЛ/ЕГРИП – актуальные данные о юрлице/ИП
- Отчет о финансовом состоянии – комплексный анализ его платежеспособности и рисков



А также, возможность загружать иные сведения в досье (в виде документов)

Скриншот списка документов в интерфейсе. В заголовке указано: ООО "БАТТЕРФЛЯЙ-ТРЕВЕЛ" Записей: 5. Таблица содержит следующие данные:

Имя	Контрагент	Изменено ↓
Экспресс-отчет по ООО "БАТТЕРФЛЯЙ-ТРЕВЕЛ" от 23.01.2026	ООО "БАТТЕРФЛЯЙ-ТРЕВЕЛ"	23.01.2026 09:14
Экспресс-отчет по ООО "БАТТЕРФЛЯЙ-ТРЕВЕЛ" от 20.01.2026	ООО "БАТТЕРФЛЯЙ-ТРЕВЕЛ"	20.01.2026 13:36
Выписка из ЕГРЮЛ/ЕГРИП по ООО "БАТТЕРФЛЯЙ-ТРЕВЕЛ" от 16.01.2026	ООО "БАТТЕРФЛЯЙ-ТРЕВЕЛ"	16.01.2026 11:46
Отчет о финансовом состоянии ООО "БАТТЕРФЛЯЙ-ТРЕВЕЛ" от 16.01.2026	ООО "БАТТЕРФЛЯЙ-ТРЕВЕЛ"	16.01.2026 11:46
Экспресс-отчет по ООО "БАТТЕРФЛЯЙ-ТРЕВЕЛ" от 19.12.2025	ООО "БАТТЕРФЛЯЙ-ТРЕВЕЛ"	19.12.2025 08:21

4 В ВЕРСИЮ

RX 25.3

# Вкладка «Проверка» в карточке контрагента

## Проверка контрагента

- Внесение информации о результатах проверки контрагента
- Отображение результатов последней проверки
- Индикация истечения срока проверки

## История проверок контрагента

- Отображение сведений последних проверок контрагента, в т.ч. информация о пользователе, проводившем проверку

The screenshot shows the 'Проверка' (Check) tab in the Directum RX interface for the company 'ООО БАТТЕРФЛЯЙ-ТРЕВЕЛ'. The interface displays the following information:

- Company Name:** ООО "БАТТЕРФЛЯЙ-ТРЕВЕЛ"
- Report Date:** Отчёт о проверке за 23 января 2026
- Reliability:** Высокая (High)
- Check Date:** 26.01.2026
- Validity Period:** 29.06.2026

The 'История проверок контрагента' (Check History) section shows a list of previous checks:

Result	Date
Одобен	26.01.2026
Отклонен	26.01.2026
Одобен	26.01.2026
Одобен	21.01.2026
Одобен	19.12.2025

Additional details visible in the screenshot include the company's registration information (ИНН 1661039827, КПП 166101001, ОГРН 1141690016852) and the user who performed the check.

# Сводка по проверке и no-code

## Сводка

Отображение последнего результата проверки контрагента в сводке при согласовании договоров, доп. соглашений и ВХОДЯЩИХ СЧЕТОВ

Согласуйте: Договор с Send. Branch. ООО Вавилов "Proverka svodki"

Свойства | Этапы процесса | Состояние

Согласовать | На доработку | Переадресовать | Запросить продление срока | Создать подзадачу

Тема: Согласуйте: Договор с Send. Branch. ООО Вавилов "Proverka svodki"

От: Снигирев Павел Владимирович | Кому: Ардо Наталья Алексеевна | Срок: 21.01.2026 17:00

РЕКВИЗИТЫ ДОКУМЕНТА

Договор доходный (нетиповой)

Наша орг. ТехноСистемы, ООО  
Организация Send. Branch. ООО Вавилов  
Надежность **Высокая** / **Нерезидент** / Субъект МСП  
Одобрен 26.01.2026 / Срок действия проверки 28.02.2026

Содержание Proverka svodki  
Общая сумма 10 000,00 (Российский рубль)  
Срок действия с 19.01.2026 по 22.01.2026

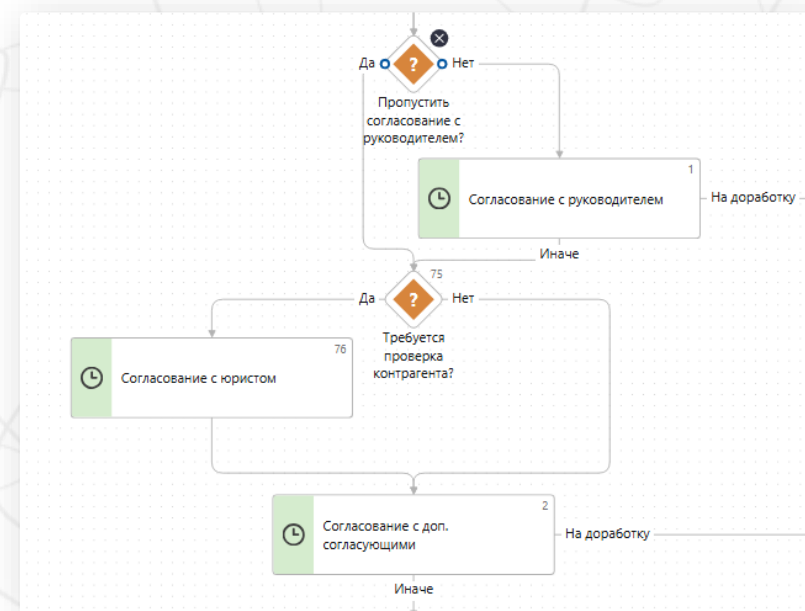
Примечание к договору

Все | Мое задание | Текущая задача | В работе | Просроченные | С комментариями

Задача на согласование по процессу  
Снигирев П.В. 20.01.2026 19:46  
Прошу выполнить соответствующие действия в рамках процесса по документу.  
Кому: Ардо Н.А.

## No-code функции

- Встраивание «Результата последней проверки контрагента» в процессы согласования документов
- Маршрутизация процесса от статуса контрагента



# Роли для проверки контрагентов

← Ответственные за проверку контрагентов ☆

Свойства История

В системных ролях можно изменять только состав участников.

Имя Ответственные за проверку контрагентов

Состояние Действующая

Описание Пользователи, которые могут проводить проверку контрагента и загружать документы из Контур.Фокус.

← Пользователи с доступом к результатам проверки контрагентов ☆

Свойства История

В системных ролях можно изменять только состав участников.

Имя Пользователи с доступом к результатам проверки контрагентов

Состояние Действующая

Описание Пользователи, имеющие права просматривать результаты проверки контрагентов и загруженные документы из Контур.Фокус.

Роль с одним участником

СОСТАВ

Участник

Пользователи с доступом к контрагентам

Ответственные за контрагентов



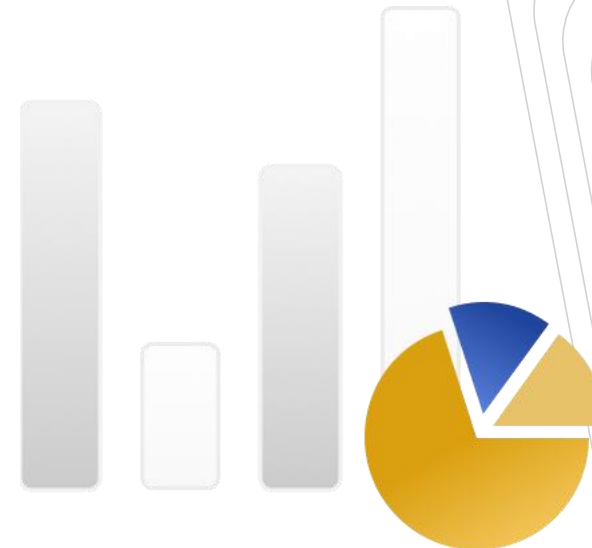
# Выгоды

## Бизнес-эффект

- **Исключение рисков:** заключения договора с неблагонадежным контрагентом, получения штрафов от ФНС (за счет документального подтверждения проверки)
- **Сокращение сроков и трудоёмкости:** быстрая проверка контрагентов и ускоренное заключение договоров
- **Прозрачный и качественный процесс проверки и мониторинга:** единая структура оценки и критериев принятия решений, стандартизация процесса проверки, хранилище данных с полной историей проверок и изменений

## Преимущества решения

- Встроенное в СЭД решение, вместо разрозненных облачных сервисов и необходимости закупа нескольких учетных записей
- Готовое модульное решение, встроенное в экосистему Directum RX



НОВИНКА ПОПАЛА В ВЕРСИЮ  
RX 25.3



# Условия поставки и ограничения

## Требования к версии Directum RX

- Модуль доступен начиная с версии Directum RX 25.3.1.1 и выше;
- Все последующие обновления функциональности (мониторинг, маркеры, синхронизация) также будут выпускаться только для актуальных версий.

## Технические ограничения

- Доступность и состав данных зависят от тарифов и функциональных возможностей сервиса Контур.Фокус, а также от перечня отчётов и данных, поддерживаемых вендором Directum в рамках интеграции;
- Для крупных компаний с большим количеством проверок требуется корректный выбор тарифа Контур.Фокус (учитываются только уникальные контрагенты).



# Условия поставки и ограничения

## Лицензирование

- Требуется серверная лицензия Directum RX + клиентские лицензии по масштабу системы + отдельная лицензия на модуль «Проверка контрагентов» по подписке;
- Для использования данных из **Контур.Фокус** требуется действующая **API-лицензия Контур.Фокус** (тариф “Универсальные данные API”) по необходимому кол-ву проверок в рамках временного периода.



# Тестовый доступ

- У клиента в RX появляются атрибуты управления проверкой контрагентов
- Нужно запросить у Контурa тестовый API-ключ, если его нет
- С обновления это пропадет и нужно будет платить



# Развитие модуля (Q2-Q3, 2026)\*

## Мониторинг изменений

- Автоматическое отслеживание ключевых событий по выбранным контрагентам;
- Получение обновлений по расписанию;
- Уведомление ответственных о негативных изменениях надежности.

## Маркеры проверки

- Выбор маркеров риска для контроля;
- Настройка правил наблюдения за маркерами для разных сотрудников и ролей;
- Настройка приоритетов маркеров.

## Синхронизация маркеров

- Обновление информации по маркерам из Контур.Фокус

\*сроки выпуска ориентировочные, возможны корректировки



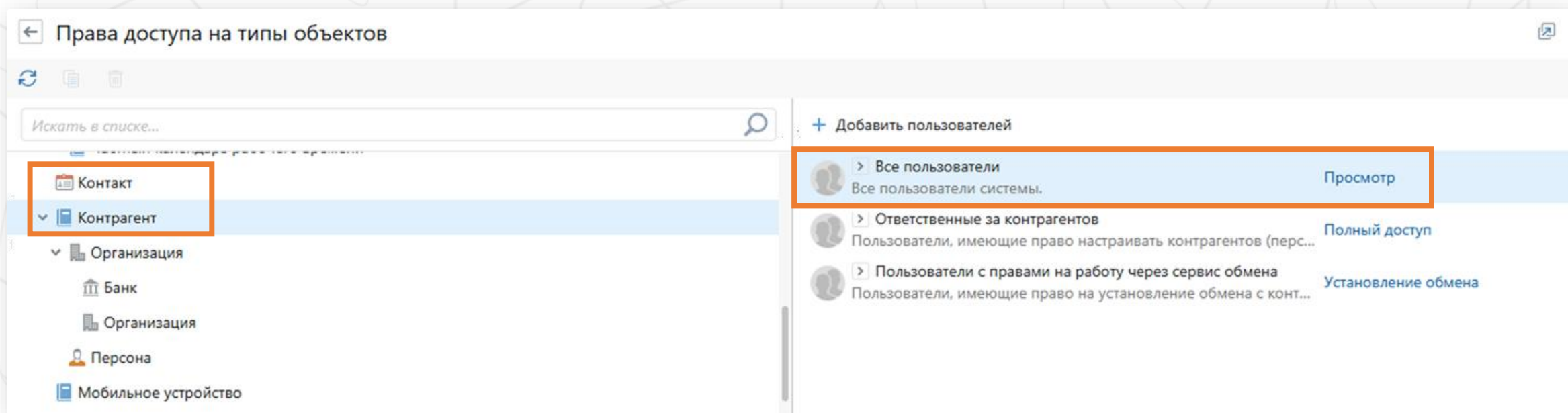
Directum **RX**

**Контрагенты.  
Ограничение прав**

# Проблематика

## Как было

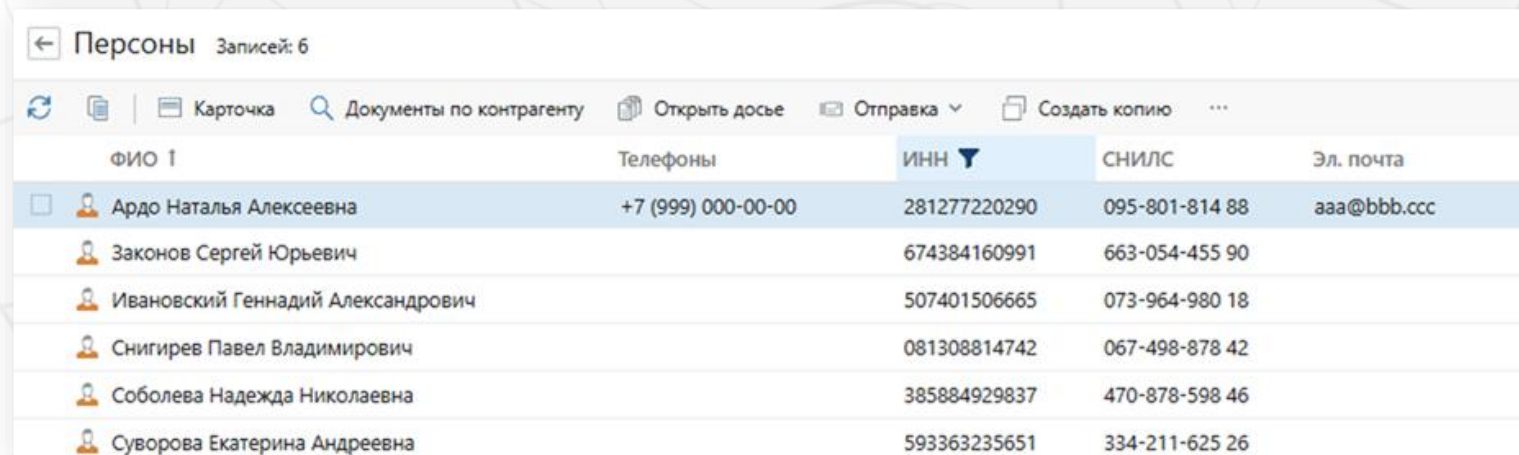
- Права на просмотр контрагентов и контактов у всех пользователей



# Проблематика

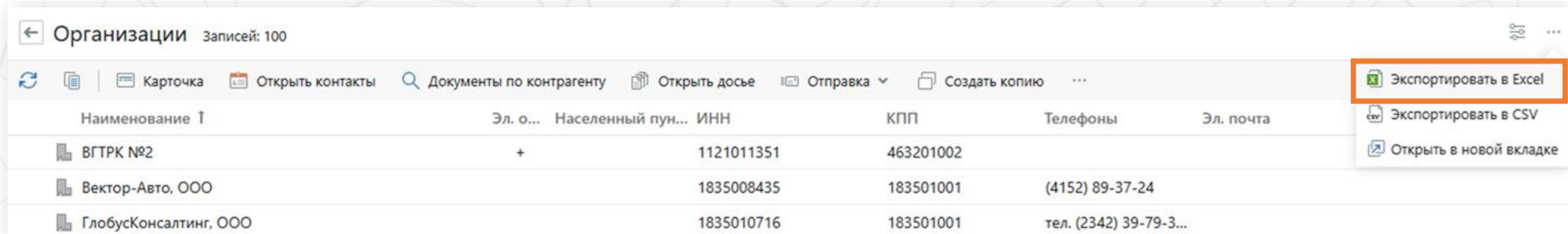
## К чему это приводит

- У всех есть доступ к персональной информации (ИНН, СНИЛС, телефон):



ФИО	Телефоны	ИНН	СНИЛС	Эл. почта
Ардо Наталья Алексеевна	+7 (999) 000-00-00	281277220290	095-801-814 88	aaa@bbb.ccc
Законов Сергей Юрьевич		674384160991	663-054-455 90	
Ивановский Геннадий Александрович		507401506665	073-964-980 18	
Снигирев Павел Владимирович		081308814742	067-498-878 42	
Соболева Надежда Николаевна		385884929837	470-878-598 46	
Суворова Екатерина Андреевна		593363235651	334-211-625 26	

- У всех есть доступ к коммерческой тайне (база контрагентов):



Наименование	Эл. о...	Населенный пун...	ИНН	КПП	Телефоны	Эл. почта
ВГТРК №2	+		1121011351	463201002		
Вектор-Авто, ООО			1835008435	183501001	(4152) 89-37-24	
ГлобусКонсалтинг, ООО			1835010716	183501001	тел. (2342) 39-79-3...	

Экспортировать в Excel  
Экспортировать в CSV  
Открыть в новой вкладке

# Что изменилось

- Все пользователи по умолчанию не имеют права на контрагентов и контакты
- Все настраивается через роли:

## Доступ к юр. лицам (организации, банки):

- Ответственные за контрагентов
- Пользователи с доступом к контрагентам

## Доступ к физ. лицам (персоны):

- Ответственные за персоны
- Пользователь с доступом к персонам



# Что при обновлении

- Создадутся новые роли
- Права на контрагентов и контакты останутся прежними
- Если необходимо ужесточить доступ к этим справочникам, то нужно вручную изменить права доступа согласно инструкции из [справки](#):

## Настройка системы

1. Если сервисы Directum RX перенесены на отдельный сервер, то после обновления системы обновите перенесенные сервисы. Подробнее см. в разделе [«Обновление сервисов на выделенном сервере»](#);
2. С версии 25.2 действует новая модель [разграничения прав доступа](#), которая повышает безопасность и предотвращает доступ к коммерческой информации и персональным данным. По умолчанию права остаются прежними. Чтобы разграничить права доступа:
  1. Под учетной записью администратора [настройте права доступа](#) для ролей в соответствии с [таблицей](#):
    - у роли «Все пользователи» удалите права на просмотр контрагентов и контактов;
    - у роли «Ответственные за контрагентов» удалите права на полный доступ к контрагентам.
  2. Добавьте сотрудников в predeterminedенные роли для разграничения и предоставления [доступа](#):
    - пользователи с доступом к контрагентам;
    - ответственные за персоны;
    - пользователи с доступом к персонам.

- 25.3 – вышел билд 25.3.0.58
- 25.2 – вышел билд 25.2.2.8
- 26.1 – вышло с первым релизом





Directum **RX**

# Удобство работы



**Томко Виталий**  
Solution Sale  
платформы Directum RX

# История работы с объектом в отдельном списке

← Вх. письмо от АО "Ромашка" №002 от 03.07.2020 "О приобретении продукции" ☆ ○ Версии Доступ ID: 154096 9 из 17 ^ v

Свойства Задачи Выдача Адресаты Связи

Читая Редактировать Регистрация Сравнение Несколько адресатов На несколько исх. Отправка

**ОСНОВНОЕ**

Имя: Вх. письмо от АО "Ромашка" №002 от 03.07.2020 "О приобретении продукции"

Вид документа: Входящее письмо

Проект

Содержание: О приобретении продукции

**ДАТА И НОМЕР**

Рег. №: 002

Дата документа: 03.07.2020

Журнал регистрации: ВХ. Письма

Способ доставки

**ХРАНЕНИЕ**

Вид носителя

- Подписание
- Поиск
- Связи
- Импортировать
- Экспортировать
- История**
- Создать копию

← История "Вх. письмо от АО "Ромашка" №002 от 03.07.2020 "О приобретении продукции"" Записей: 9

Дата ↓	Пользователь	Действие	Версия	Комментарий	По замещению	Имя
10.01.2023 14:14:55	Ардо Наталья Алексеевна	Просмотр карточки				92.5!
10.01.2023 14:10:26	Ардо Наталья Алексеевна	Просмотр содержимого	3	Предпросмотр		92.55.58.122
10.11.2022 10:56:19	Новиков Александр Дмитриевич	Просмотр содержимого	3	Время операции в мобильном приложении...		Directum Solo
10.11.2022 10:56:19	Новиков Александр Дмитриевич	Экспорт	3	В файл "S:\REPO\SS\etc_builds_bin\NomadS...		Directum Solo
10.11.2022 10:56:18	Новиков Александр Дмитриевич	Экспорт	3	В файл "S:\REPO\SS\etc_builds_bin\NomadS...		Directum Solo
09.11.2022 12:12:38	Ардо Наталья Алексеевна	Просмотр содержимого	3	Предпросмотр		92.55.58.122

- Экспортировать в Excel
- Экспортировать в CSV
- Открыть в новой вкладке

# Поиск задачи по варианту процесса

Поиск ? ×

Документы **Задачи** Задания Прочее

Тип

Процесс

Тема

От

Статус

Важность

Отправлено

Конечный срок

Дата изменения

Редактировал

Дата обращения

Обращался

Метка

Машиночитаемые доверенности

Межкорпоративный  
документооборот

Проверка контрагентов

Контрагенты.  
Ограничение прав

Удобство работы

# ВАШИ ВОПРОСЫ

---

Будем рады обратной связи:



Google Forms



Yandex Forms



Directum **RX**

# Новинки администрирования


# Анализ потребления памяти

По сообщениям из лог-файлов теперь можно найти конкретные трассы, в которых использование памяти превысило лимит.

Для анализа необходимо включить базовое или полное логирование.

При **базовом** записывается предупреждение, если потребление памяти превышает заданный лимит.

**Полное логирование** используется для более детального анализа: информация о потреблении добавляется в каждое сообщение.



НОВИНКА ПОПАЛА В ВЕРСИИ



RX 4.12 - 25.3

# Удобное управление лицензиями на модули


Доступ к возможностям модулей системы определяется с помощью ролей. Если роль содержит участников больше, чем разрешено лицензионным ключом, в проводнике отображается предупреждение:

⊖ Максимальное количество пользователей модуля "Договоры", разрешенное лицензией, превышено на 1.

Увидев такое предупреждение, администратор сможет быстро перераспределить лицензии или закрыть роль. Кроме того, в тексте предупреждения теперь отображается подробная информация о дальнейших действиях:

ⓘ Активируйте ключ лицензии с достаточным количеством пользователей, либо закройте роль "Ответственные за договоры" для отключения лицензии на модуль.

# Отключение неиспользуемых при публикации сервисов

Путь до пакета	D:\DirectumLauncher\etc\_builds\base\BaseSolution.dat	+ 
	Укажите полный путь до файла *.dat на сервере	
	<input checked="" type="checkbox"/> Инициализация	
Имена решений	Все решения	
	Укажите через пробел опубликованные решения, которые нужно инициализировать.	
	<input checked="" type="checkbox"/> Применить настройки	
	<input checked="" type="checkbox"/> Остановить неиспользуемые для публикации сервисы	

# Прочие новинки

- При установке системы можно указать адреса сервиса интеграции и сервиса Public API прямо в Directum Launcher.



- Настройка контекстного вызова справки на дополнительных языках.
- Отправка уведомлений администратору об истечении сроков сертификатов в веб-клиенте.



- Поддержка кворумных очередей RabbitMQ 4.

# Изменения аппаратных и программных требований

В сервисе *помощника Arjo* минимально поддерживаемая версия Docker Engine изменена на 25, а версия Docker Compose – на 2.40.3.



Directum **RX**

**Безопасность**

# Строгий доступ для справочников

Взаимодействие компании с партнерами от 04.08.2025 12:00 ☆

Доступ ID: 1

Свойства Поручения

Повестка Протокол Документы по совещанию Контроль исполнения Добавить участников

**Тема** Взаимодействие компании с партнерами

**Дата и время** 04.08.2025 11:00 **Длительность, ч.** 1,00

**Место** Кабинет Ардо

**УЧАСТНИКИ**

**Секретарь** Соболева Надежда Николаевна

**Председатель** Ардо Наталья Алексеевна

**Участники** Снигирев Павел Владимирович;

**ПРИМЕЧАНИЕ**

**Управление доступом**

+ Добавить пользователей

- Ардо Наталья Алексеевна  
Руководитель отдела продаж/Отдел прод... [Изменение](#)
- Снигирев Павел Владимирович  
Менеджер по продажам/Отдел продаж/Т... [Просмотр](#)
- Соболева Надежда Николаевна**  
Секретарь/Служба генерального директо... [Полный доступ](#)

# Расширенная информация в истории

## Изменение политик учетных записей

← История "Политика для сотрудников юридического отдела" Записей: 12

↻

Дата ↓	Пользователь	Действие	Комментарий	Имя компьютера	По замещению
19.02.2026 13:43:39	Система	Изменение	Максимальное количество попыток неудачного входа: 3. Срок блокировки (минуты): 20.	192.168.165.140 (w613w1...	
18.02.2026 18:20:19	Система	Изменение состава групп	Добавлена группа Юридический отдел (ИД 268)	192.168.165.140 (w613w1...	
18.02.2026 11:13:34	Система	Изменение	Время сброса количества неудачных попыток (минуты): 25. Минимальная длина: 10. Сл...	192.168.165.140 (w613w1...	

## Настройка замещений

← История "Ардо Наталья Алексеевна - Снигирев Павел Владимирович" Записей: 7

↻

Действие	Комментарий
Изменение	Замещающий: Ардо Наталья Алексеевна (ИД 55). Сотрудник: Снигирев Павел Владимирович (ИД 16). С 03.02.2026 по 14.02.2026. Состояние: Действующая. Системное. Делегировать строгий доступ
Изменение	Замещающий: Ардо Наталья Алексеевна (ИД 55). Сотрудник: Снигирев Павел Владимирович (ИД 16). С 03.02.2026 по 13.02.2026. Состояние: Действующая. Делегировать строгий доступ
Изменение	Замещающий: Ардо Наталья Алексеевна (ИД 55). Сотрудник: Снигирев Павел Владимирович (ИД 16). С 03.02.2026 по 05.02.2026. Состояние: Действующая

# Ограничение доступа к справочникам

С версии Directum RX 25.2 действует новая модель разграничения прав, которая повышает безопасность данных.

Для обеспечения совместимости сохраняется программный доступ на чтение справочников **Контрагенты** и **Контакты**.

Например, информация о контрагенте отображается в сводке по документу в заданиях на согласование и подписание, даже если у пользователя нет прав на просмотр этих справочников.



# Прочие новинки

## Запуск индексирования без кластерных привилегий

```
ELASTICSEARCH_SKIP_CLUSTER_OPERATIONS: true
```

## Настройка правил сетевого взаимодействия

```
k8s:  
  network_policy:  
    database:  
      ip_port:  
        - ip: '192.168.1.1/32'  
          port:  
            - '5440'  
            - '5441'  
      - ip: '192.168.1.2/32'  
        port:  
          - '5442'
```

# Прочие новинки

Запуск индексирования  
без кластерных привилегий

```
ELASTICSEARCH_SKIP_CLUSTER_OPERATIONS: true
```

Настройка правил  
сетевого взаимодействия

```
k8s:  
  network_policy:  
    database:  
      ip_port:  
        - ip: '192.168.1.1/32'  
          port:  
            - '5440'  
            - '5441'  
      - ip: '192.168.1.2/32'  
        port:  
          - '5442'
```

# Оптимизации системы

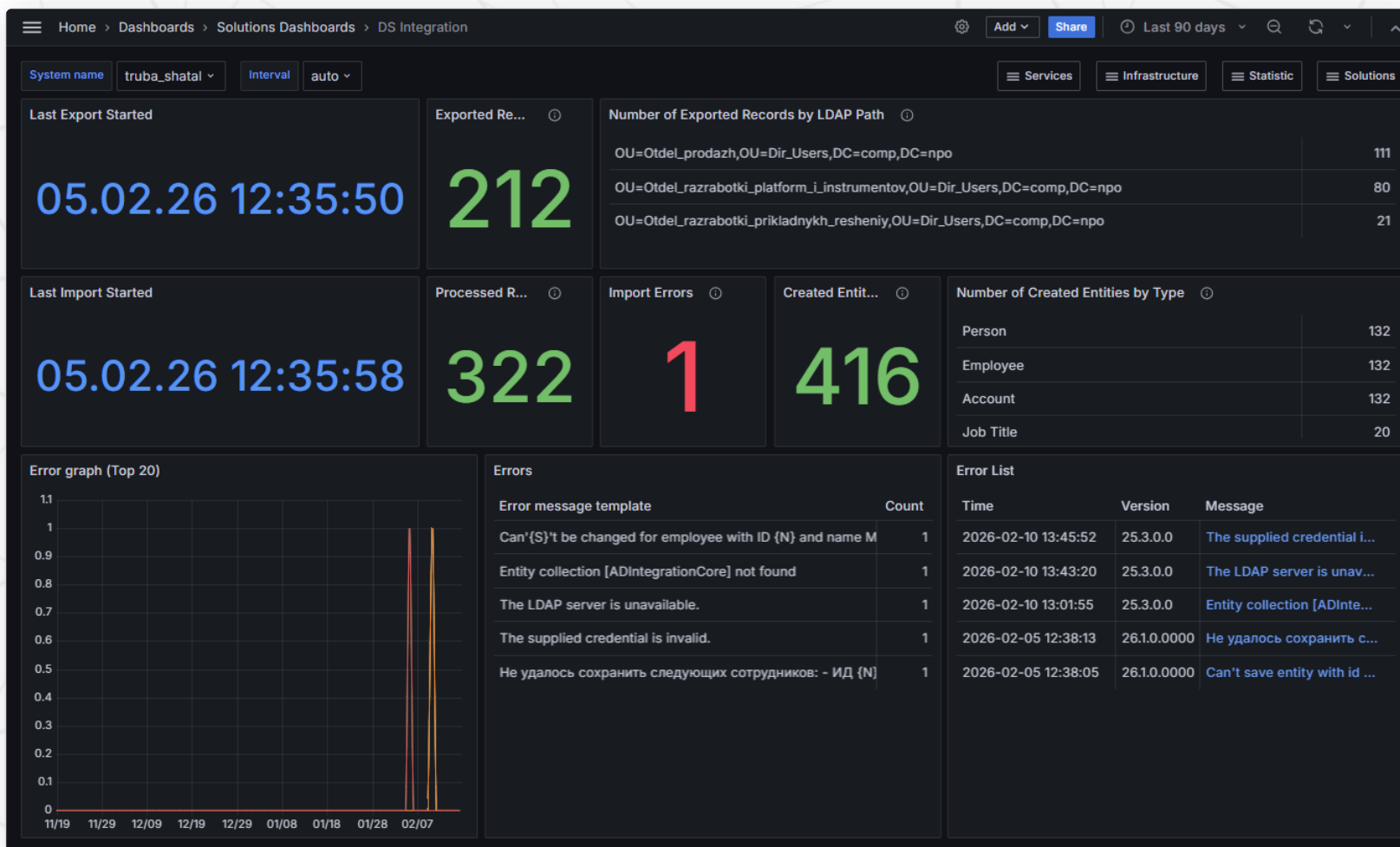
- При экспорте списков в форматах XLSX и CSV добавлено экранирование строковых значений, начинающихся с +, -, =, @. Это уменьшает вероятность выполнения формул при просмотре выгруженных данных в приложении-редакторе;
- При предпросмотре в системе блокируется запуск JS-скриптов, которые могут содержаться в изображениях формата SVG, добавленных в документ;
- При настройке бизнес-процессов и интерфейса автоматически удаляются JS-скрипты из загружаемых изображений формата SVG.



Directum **RX**

**Мониторинг**

# Дашборд для контроля работы решения «Интеграция с Directory Service»



# Развитие дашборда решения

Для отслеживания основных метрик сервисов решения «Мониторинг Directum RX» используется дашборд **Monitoring**.

В новой версии:

1. Из группы **Logstash** убрана панель **Event Duration**, на которой отображалось время обработки событий. Теперь вместо нее используется новая панель – **Worker utilization**. На ней показывается процент рабочего времени, затрачиваемого на обработку событий.
2. В группе **Logs errors** на панель **Error list**, на которой отображается подробный список ошибок, добавлен столбец **Logstash Event**. При возникновении ошибки индексирования в нем записывается документ в формате JSON с подробным описанием события, вызвавшего конфликт.

# Прочие изменения

- При обработке данных из лог-файлов в Elasticsearch в поле LogstashNode фиксируется имя сервера. В новой версии поле по умолчанию имеет значение <IP-адрес>:<Порт>. Кроме этого в конфигурационный файл можно задавать имя сервера с Logstash. Теперь при использовании нескольких серверов можно однозначно определить, на каком из них произошла ошибка.
- На дашборд RabbitMQ добавлена новая панель для контроля количества сервисов, которые в данный момент отправляют сообщения через брокер. Новая панель пришла на смену старой и позволяет прозрачнее отслеживать нагрузку.



Directum **RX**

**Новинки разработки**

# Development Studio

The screenshot displays the Directum Development Studio interface. The main window is titled "Directum - Development Studio" and shows a project named "ProjectDocument". The interface is divided into several sections:

- Left Panel (Navigation):** Contains a sidebar with options: Главная, Свойства (selected), Действия, and Панель фильтрации. Below this is a list of properties, with "Property" selected.
- Center Panel (Configuration):**
  - Именованние (Naming):** A table with three rows:

Имя	Property
Имя в базе данных	Property
Отображаемое имя	NewProperty
  - Параметры (Parameters):** A section for configuring the selected property. It includes:
    - Тип свойства (Property Type):** A dropdown menu currently showing "Строка" (String).
    - Длина строки (String Length):** A dropdown menu showing "Перечисление" (Enumeration).
    - Additional Options:** A list of checkboxes:
      - Обязательное (Required)
      - Уникальное (Unique)
      - Разрешить редактирование (Allow editing)
      - Загружать значение сразу (Load value immediately)
      - Отображать в форме-списке (Show in form list)
      - Отображать в диалоге поиска (Show in search dialog)
      - Отображать в карточке (Show in card)
      - Быстрый поиск в форме-списке ищет по этому свойству (Fast search in form list searches by this property)
      - Свойство задает отображаемое имя сущности (Property sets the display name of the entity)
- Right Panel (Solution Explorer):** Shows a tree view of the project structure under "Рабочие решения" (Working solutions) and "Базовые решения" (Base solutions). The "Projects" folder is expanded, showing "ProjectDocument" selected.



# Настройка форм и списков без среды разработки

The screenshot displays the Directum RX web client interface for form configuration. At the top, a warning message states: "Форма настраивается в веб-клиенте. [Открыть представление формы в веб-клиенте](#)". Below this is a navigation bar with tabs: ГЛАВНАЯ, ОТПРАВКА, ПОДПИСАНИЕ, ПОИСК, СВЯЗИ, and ВЕРСИИ. The "СВЯЗИ" tab is active. A toolbar contains icons for "Сохранить", "Сохранить и закрыть", "Выбрать и закрыть", "Копировать ссылку", "Создать копию", "Удалить запись", "Открыть в новой вкладке", "Отменить изменения", and "История".

The left sidebar shows a tree view with the following items: Agreement [Документ], Авторизация, Свойства, Действия, **Форма** (highlighted), Списки, and Стили. Below this, another sidebar shows navigation options: Главная (checked), Свойства, Действия, and Панель фильтрации.

The main content area shows configuration options for the selected form:

- Использовать в сервисе интеграции
- Использовать иерархию

Below these options is a section titled "Отображение" (highlighted with an orange box) containing two links: "Настройка формы" and "Настройка списка".

# Настройка обложек модулей без среды разработки

Процессы и интерфейс (для настройки) ☆

Свойства **Обложка** Элементы модуля Хранение

Процессы и интерфейс

Модуль предназначен для настройки бизнес-процессов организации и интерфейса веб-клиента.

### Интерфейс

#### Обложки и модули

Настраивается список модулей проводника, их обложки и элементы. Также задаются пользователи и роли, для которых отображается настроенное представление.

#### Проводник

Настраивается видимость папок на панели навигации, стартовая страница и другие параметры проводника. Также задаются пользователи и роли, для которых отображается настроенное представление.

#### Формы

Задаётся состав элементов карточки и панели действий, их расположение на форме. Также настраиваются критерии, при выполнении которых отображается настроенное представление.

#### Списки

Задаётся состав столбцов в списке и элементов на панели действий, их расположение. Также настраиваются критерии, при выполнении которых отображается настроенное представление.

#### Диалоги

Используются для запроса информации у пользователя и использования её в дальнейших вычислениях. В диалоге задаётся состав элементов, их расположение и доступные действия.

#### Параметры сущностей

Создание дополнительных свойств типов сущностей. Добавленные свойства можно выбирать в качестве элементов вычисляемых выражений.

### Бизнес-процессы

#### Варианты процессов

Вариант процесса включает в себя схему и критерии ее выбора. При отправке задачи автоматически выбирается действующий вариант процесса, который подходит по критериям и имеет максимальный приоритет.

#### Вычисляемые роли

Состав вычисляемой роли определяется с помощью выражений и зависит от объектов процесса: инициатора, вида документа и т.д. Роль можно использовать в нескольких схемах, блоках, выражениях, а также в других вычисляемых ролях.

### Локализация настроек

#### Импорт строк локализации

Импорт позволяет загрузить локализацию настроек бизнес-процессов и интерфейса, например, после редактирования или перевода на другой язык.

#### Экспорт строк локализации

Экспорт позволяет выгрузить локализацию настроек бизнес-процессов и интерфейса в документ для редактирования.

### Перенос настроек

#### Импорт настроек

Импорт позволяет загрузить настройки, например, переданные из другой системы.

### Настройки

Добавить Удалить

Верхний колонтитул

Основное содержимое

Нижний колонтитул

#### Заголовок

Процессы и интерфейс

#### Текст

Модуль предназначен для настройки бизнес...

#### Иконка

Изменить

#### Позиция фона

Растянуть

#### Фон


Выбрать изображение

# Иерархия в списках документов и записей справочников

**Параметры**

Наследовать от:

Способ выбора значения:

Иконка: 

Отображать в диалоге поиска

Скрыть из области создания

Скрыть из области создания выпадающего списка

Отображать в выборе содержимого для папки

Создавать только программно

Вести историю изменений

Использовать в сервисе интеграции

Действующая/Закрытая

**Использовать иерархию**

Свойство-родитель:

Отображать в:

Включить перемещение записей в иерархическом списке

**Настройки**

Свойства    Действия    Прочее

**Иерархия**

Двухстрочный режим

Область группировки

Автоподбор ширины колонок

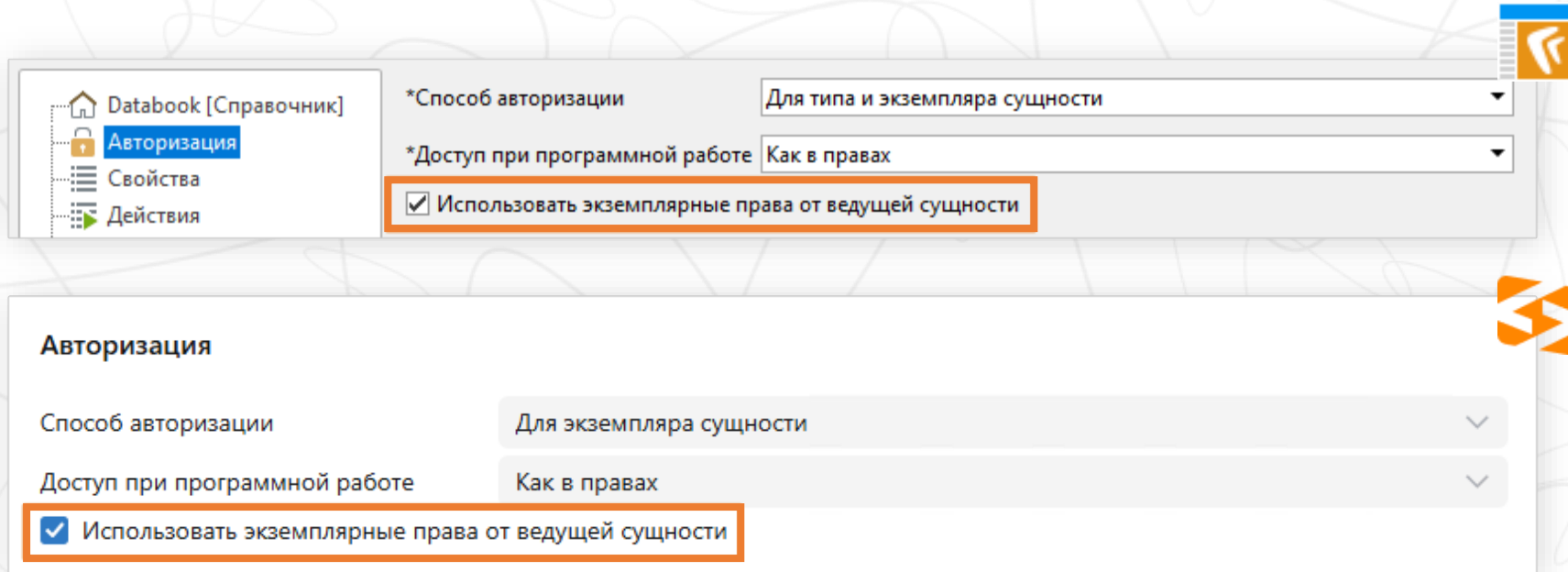
# Перекрываемость ролей, учетных записей, сертификатов

В базовом решении Directum RX в модуль Компания добавлены типы справочников:

- AccessRole (Роль), наследник от Sungero.CoreEntities.Role;
- UserLogin (Учетная запись), наследник от Sungero.CoreEntities.Login;
- UserCertificate (Цифровой сертификат), наследник от Sungero.CoreEntities.Certificate.

Существующие записи справочников переведены с платформенного типа сущности на прикладной. При этом для корректной работы Directum RX тип роли «Все пользователи», «Администраторы» и «Аудиторы» и типы системных учетных записей остаются платформенными.

# Права от ведущего справочника



**Databook [Справочник]**

- Домашняя страница
- Авторизация**
- Свойства
- Действия

\*Способ авторизации: Для типа и экземпляра сущности

\*Доступ при программной работе: Как в правах

**Использовать экземплярные права от ведущей сущности**

---

**Авторизация**

Способ авторизации: Для экземпляра сущности

Доступ при программной работе: Как в правах

**Использовать экземплярные права от ведущей сущности**

# Составной диалог из набора прикладных диалогов

В Directum RX можно настраивать диалоги, в которых у пользователей запрашиваются разные данные.

Теперь такие диалоги можно объединять в один составной диалог и показывать пользователю только те шаги, которые нужны для ввода запрашиваемой информации.

Для программной работы с составными диалогами добавлены:

- метод для создания составного диалога;
- метод для добавления экземпляров прикладных диалогов в составной диалог;
- метод для отображения итогового составного диалога.

# Прочие изменения

- В модуле **Exchange** (Электронный обмен) логика серверных функций разделена на отдельные файлы и сгруппирована по тематическим блокам
- Для программной работы с блоками нового типа, например «Конец ветки», добавлен новый класс.
- Добавлен метод для массового подписания нескольких сущностей разными типами подписей. Например, можно одновременно подписать три документа: один – личной подписью, два – ознакомительной.
- В задачу добавлен метод получения модели контроля состояния для этапов процесса.
- Запись стека вызовов в лог-файл

# Полезные материалы

The screenshot shows the Directum RX help interface. On the left is a navigation menu with the following items:

- Что нового в Directum RX 26.1
- Видеоролики
- Об экосистеме решений Directum
- Основы работы в системе
- Корпоративный суперапп
- Управление делами
- Договоры и контрагенты
- Кадровые процессы
- Проекты и команды
- Работа руководителя
- Корпоративные услуги
- Интеллектуальные возможности
- Мобильные решения
- Практические рекомендации
- Архитектура системы
- No-code: бизнес-процессы и интерфейс
- Администрирование (Linux)
- Администрирование (Windows)
- Прикладные настройки
- Занесение документов
- Мониторинг Directum RX
- Интеграция с внешними системами
- Разработка
  - Среда разработки
  - Администрирование Development Studio
  - Процесс разработки
  - Программный код
  - Элементы разработки
  - Рекомендации по разработке для масштабируемых систем
    - Быстродействие операций
    - Оптимизация длительных

The main content area is titled "Рекомендации по разработке для масштабируемых систем" (Recommendations for development of scalable systems). It includes an introductory paragraph and four sections of recommendations:

- Быстродействие операций** (Operation performance):
  - [Индексы и прикладные кэши](#)
  - [Отключение проверки прав доступа](#)
  - [Передача в клиентское приложение отфильтрованных данных](#)
  - [Получение большого объема данных с помощью типа IQueryable](#)
  - [Оптимизация получения связанных документов](#)
  - [Оптимизация построения отчетов](#)
- Оптимизация длительных процессов** (Optimization of long processes):
  - [Использование фоновых процессов или асинхронных обработчиков](#)
  - [Транзакции и сессии с большим количеством объектов](#)
  - [Запуск большого количества длительных асинхронных обработчиков](#)
  - [Ограничение количества ролей для пользователя](#)
  - [Назначение большого количества прав на типы документов](#)
  - [Назначение прав группе пользователей \(экземплярные права\)](#)
  - [Массовое удаление документов](#)
  - [Массовое удаление субъектов прав](#)
  - [Версионирование функций инициализации](#)
- Оптимизация работы с сущностями** (Optimization of work with entities):
  - [Блокировка сущности перед ее изменением](#)
  - [Вызов асинхронного обработчика при сохранении карточки](#)
  - [Разработка карточек с большой табличной частью](#)
  - [Оптимизация события «Возможность выполнения» \(CanExecute\) для дочерних коллекций](#)
  - [Работа с большим количеством свойств типа сущности](#)
  - [Большое количество подписей на документе](#)
  - [Ускорение массового подписания документов](#)
  - [Оптимизация выполнения блока «Мониторинг»](#)
- Оптимизация работы с сущностями** (Optimization of work with entities):
  - [Ограничение количества объектов для передачи](#)
  - [Запросы на выполнение длительных операций](#)

At the bottom of the page, it says: © Компания Directum, 2026



Directum **RX**

Новинки администрирования

Новинки разработки

# ВАШИ ВОПРОСЫ

---

Будем рады обратной связи:



Google Forms



Yandex Forms

 Directum RX

**Новинки платформы и СЭД+**

 Directum


**Продукты в составе коробки**

 Directum

**Изучение новинок Directum**



# Продукты в составе коробки

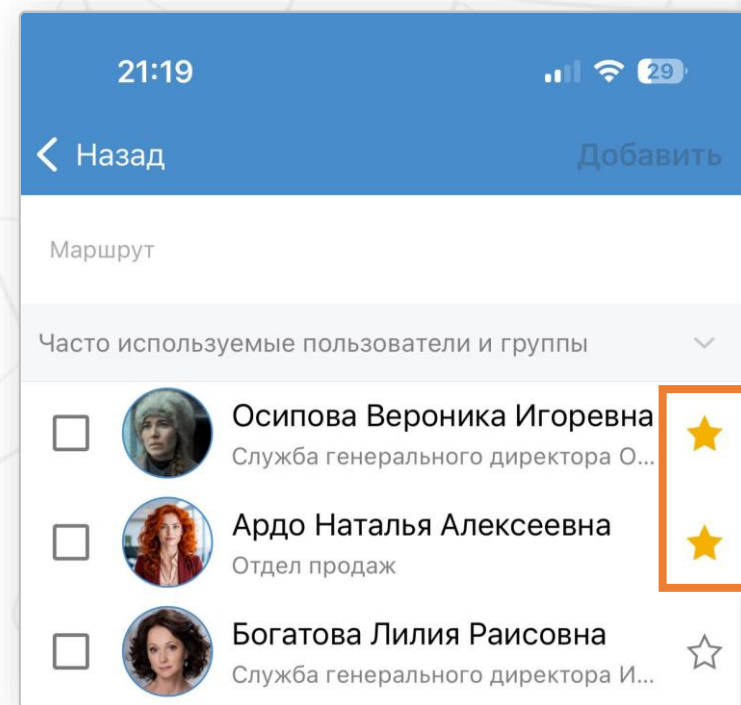
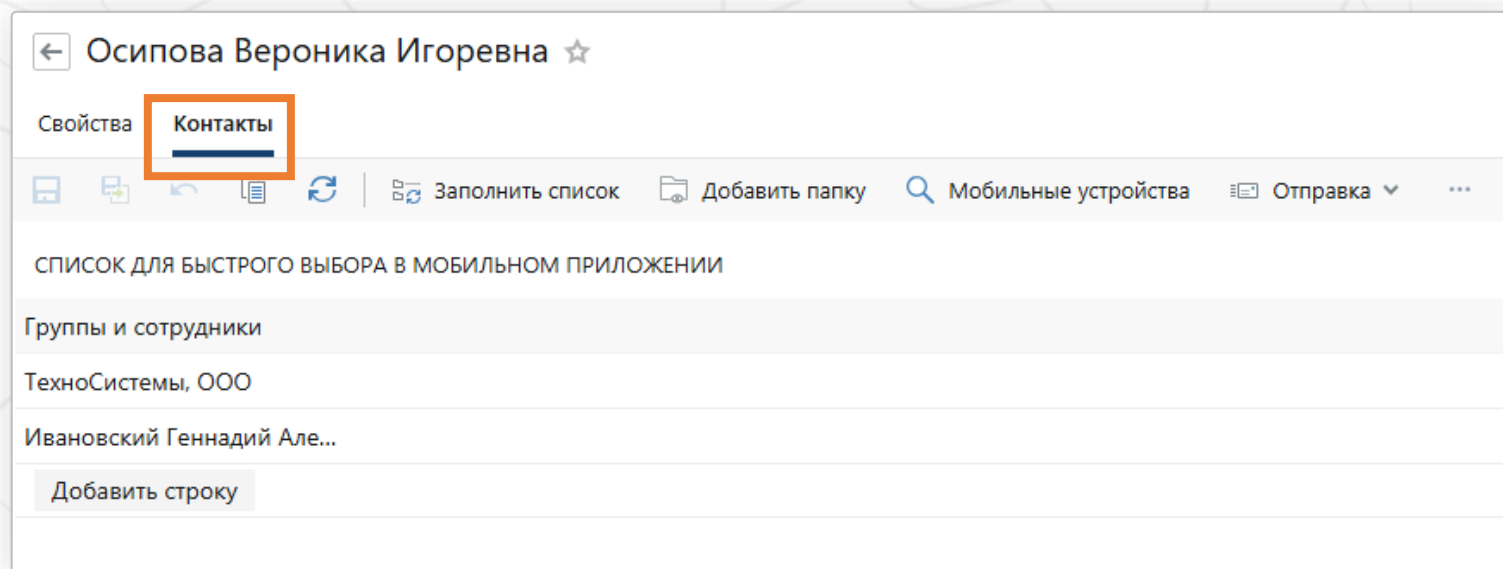




# Новинки мобильных решений

# Избранные контакты

В Directum Solo 2.26 и Directum Jazz 2.15 появилась возможность формировать список для быстрого выбора исполнителей задач и поручений.



# Удобный переход между справочниками

← Осипова Вероника Игоревна ☆

Свойства **Контакты**

Заполнить список | Добавить папку | **Мобильные устройства** | Отправка ▾

СПИСОК ДЛЯ БЫСТРОГО ВЫБОРА В МОБИЛЬНОМ ПРИЛОЖЕНИИ

Открыть мобильные устройства сотрудника

Группы и сотрудники

ТехноСистемы, ООО

Ивановский Геннадий Але...

Добавить строку

← Мобильные устройства Записей: 4

Карточка | Запросить лог-файлы | Сбросить сеанс | **Настройка мобильных приложений**

Сотрудник ↑	Устройство	Статус подключения	Версия ОС
<input type="checkbox"/> Осипова Вероника Игоревна	iPhone XR (iPhone11,8)	Активно	iOS 18.7.5
<input type="checkbox"/> Осипова Вероника Игоревна	samsung SM-X200	Активно	Android 14
<input type="checkbox"/> Осипова Вероника Игоревна	iPhone 13 mini (iPhone14,4)	Активно	iOS 16.0
<input type="checkbox"/> Осипова Вероника Игоревна	iPhone 13 mini (iPhone14,4)	Активно	iOS 16.0

# Подтягивание комментария к подписи

Теперь при подписании документа усиленной электронной подписью в окне с выбором сертификата в поле «Комментарий к подписи» отображается комментарий из текста задания. При необходимости его можно отредактировать.

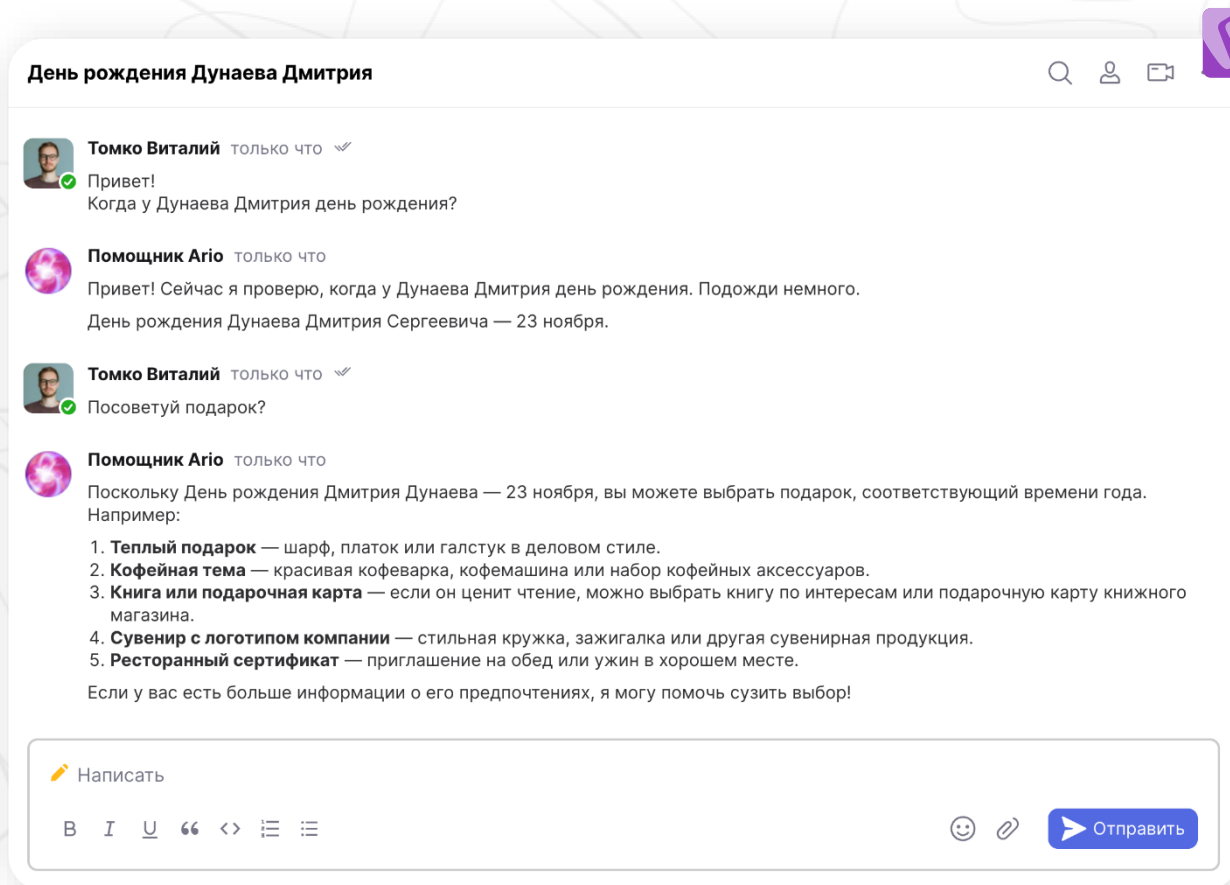


**Ario**

# Новинки RX Intelligence

# Развитие интеллектуального помощника

## 1. Поиск контактной информации



День рождения Дунаева Дмитрия

**Томко Виталий** только что ✓  
Привет!  
Когда у Дунаева Дмитрия день рождения?

**Помощник Arjo** только что  
Привет! Сейчас я проверю, когда у Дунаева Дмитрия день рождения. Подожди немного.  
День рождения Дунаева Дмитрия Сергеевича — 23 ноября.

**Томко Виталий** только что ✓  
Посоветуй подарок?

**Помощник Arjo** только что  
Поскольку День рождения Дмитрия Дунаева — 23 ноября, вы можете выбрать подарок, соответствующий времени года. Например:

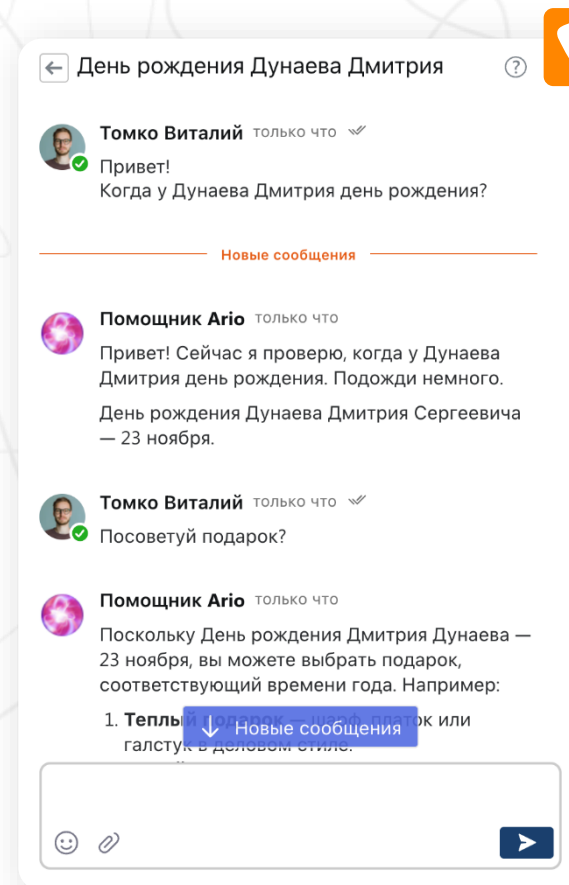
1. **Теплый подарок** — шарф, платок или галстук в деловом стиле.
2. **Кофейная тема** — красивая кофеварка, кофемашина или набор кофейных аксессуаров.
3. **Книга или подарочная карта** — если он ценит чтение, можно выбрать книгу по интересам или подарочную карту книжного магазина.
4. **Сувенир с логотипом компании** — стильная кружка, зажигалка или другая сувенирная продукция.
5. **Ресторанный сертификат** — приглашение на обед или ужин в хорошем месте.

Если у вас есть больше информации о его предпочтениях, я могу помочь сузить выбор!

Написать

В I U “ < > ☰ ☷

😊 📎 ➤ Отправить



День рождения Дунаева Дмитрия

**Томко Виталий** только что ✓  
Привет!  
Когда у Дунаева Дмитрия день рождения?

Новые сообщения

**Помощник Arjo** только что  
Привет! Сейчас я проверю, когда у Дунаева Дмитрия день рождения. Подожди немного.  
День рождения Дунаева Дмитрия Сергеевича — 23 ноября.

**Томко Виталий** только что ✓  
Посоветуй подарок?

**Помощник Arjo** только что  
Поскольку День рождения Дмитрия Дунаева — 23 ноября, вы можете выбрать подарок, соответствующий времени года. Например:

1. **Теплый** ↓ Новые сообщения 📎 или галстук в деловом стиле.


😊 📎 ➤

## 2. Получение информации о документе



# Directum Omni

# Directum Omni



**Акшенцев Никита**  
Solution Sale  
Directum Omni

# Изменения UI/UX. Обсуждения в RX

26.1

Обсуждения

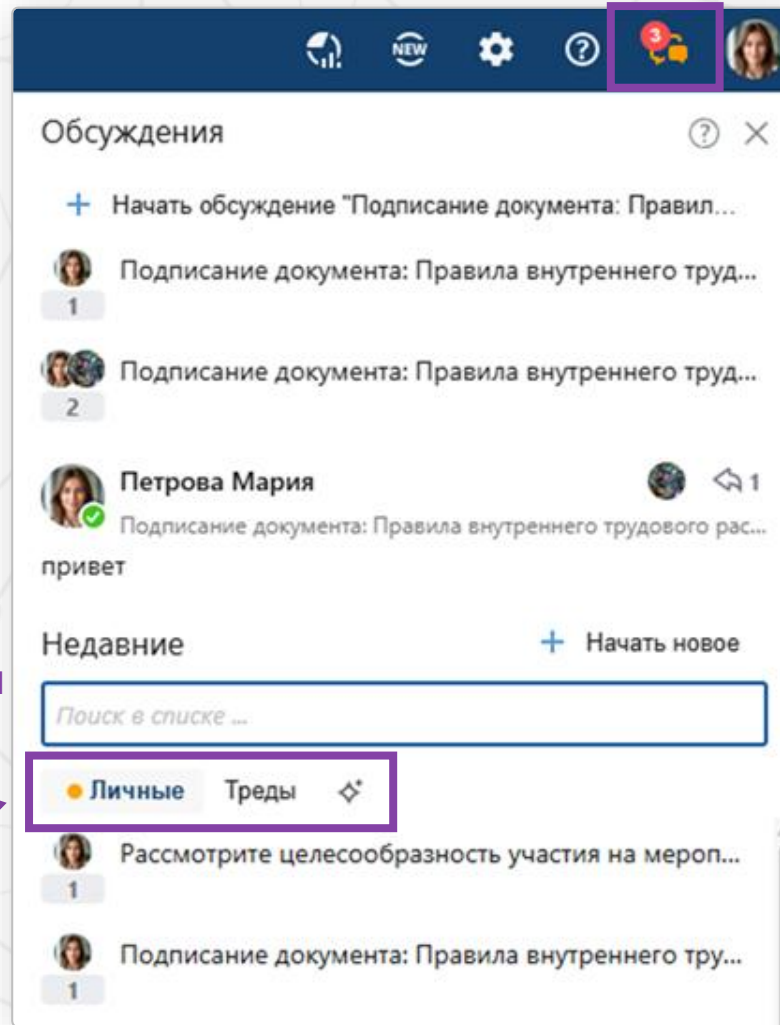
## Веб-приложения Directum Omni:

- веб-страница Omni;
- мобильное приложение;
- десктоп-клиент.

## Directum Omni в веб-клиенте RX:

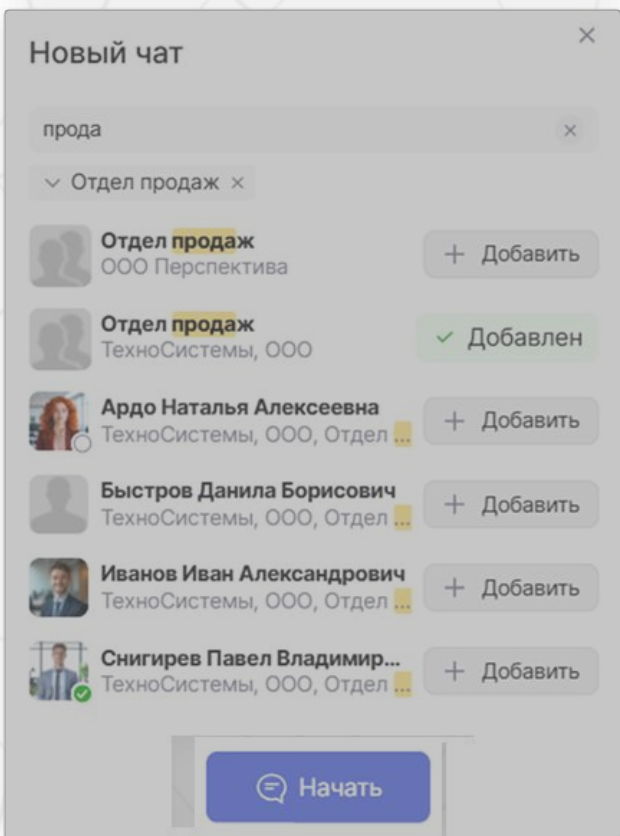
- Обсуждения

Новые  
уведомления



# Изменения UI/UX. Веб-приложения Omni

25.3

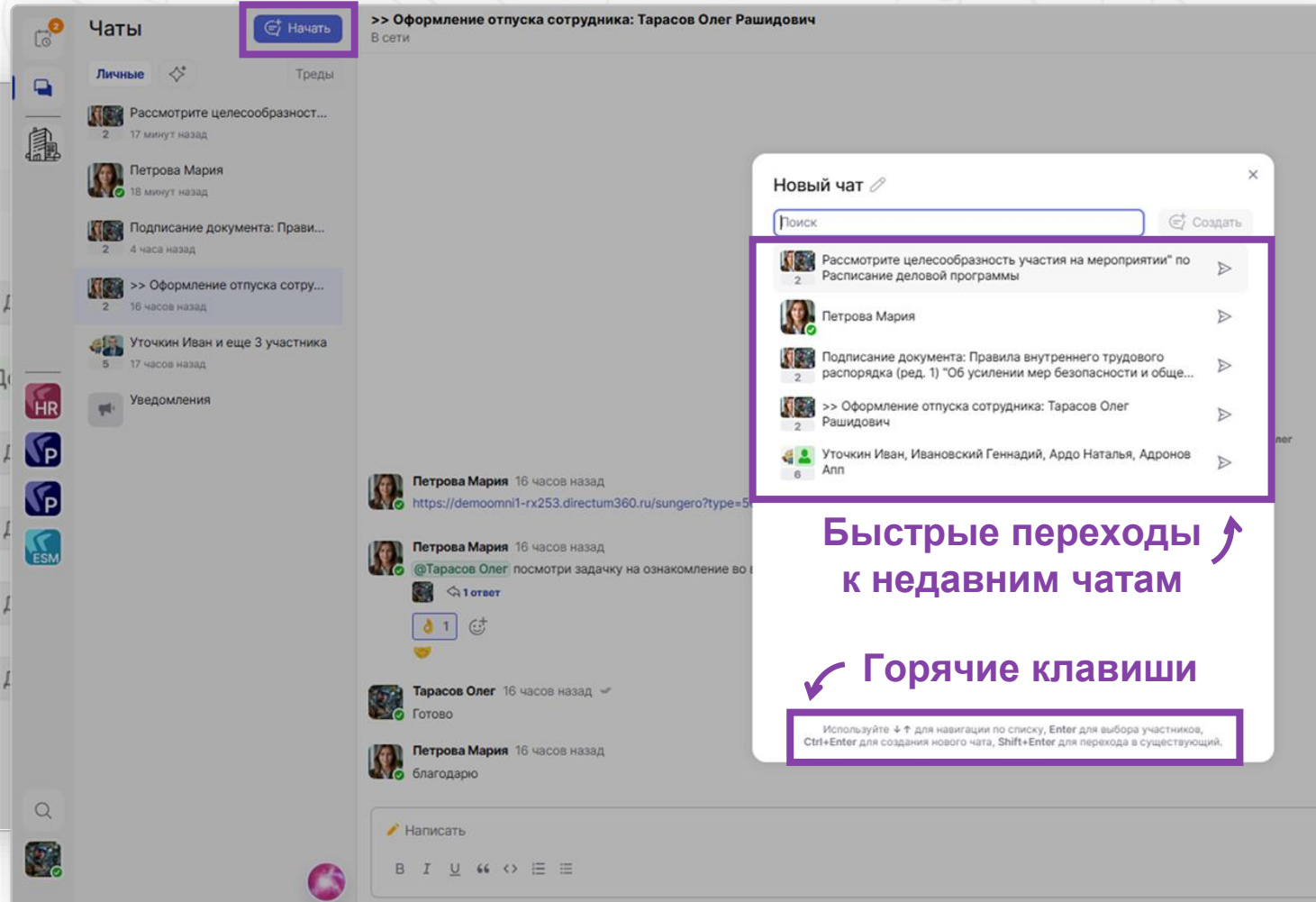


# Изменения UI/UX. Веб-приложение Omni

25.3

Новые чаты

26.1



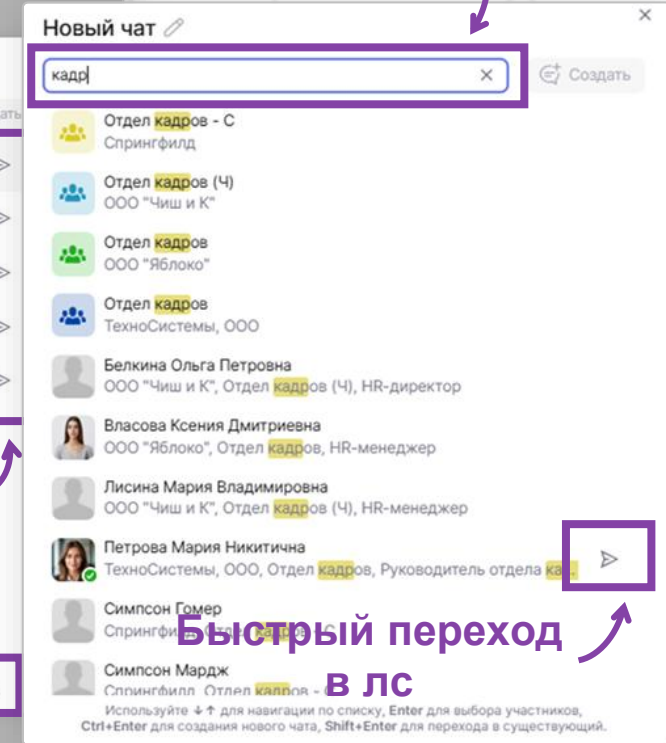
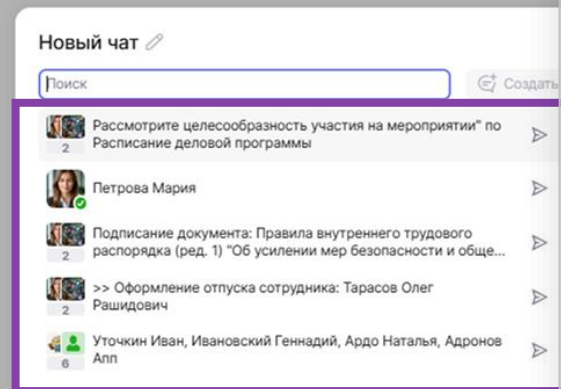
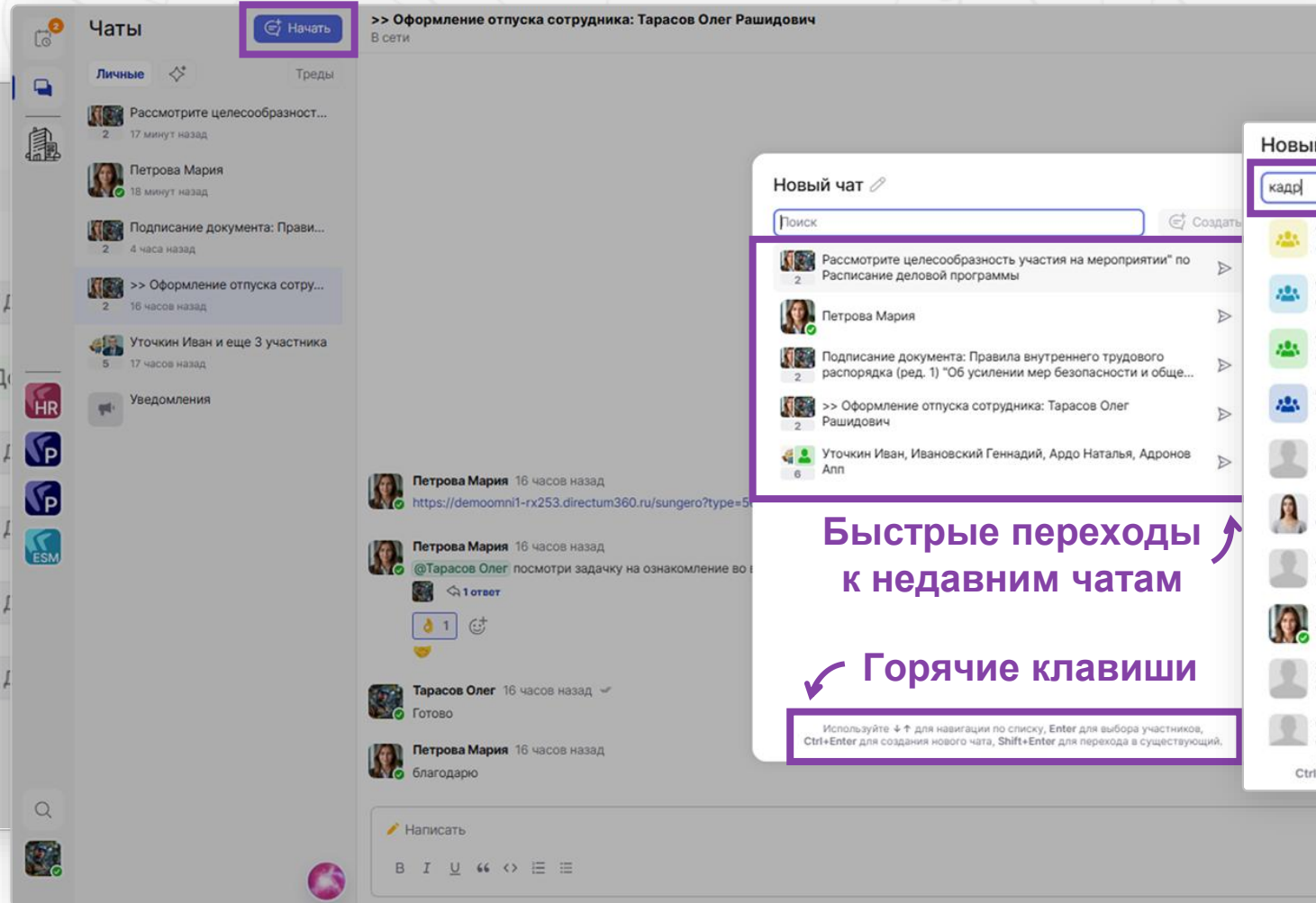
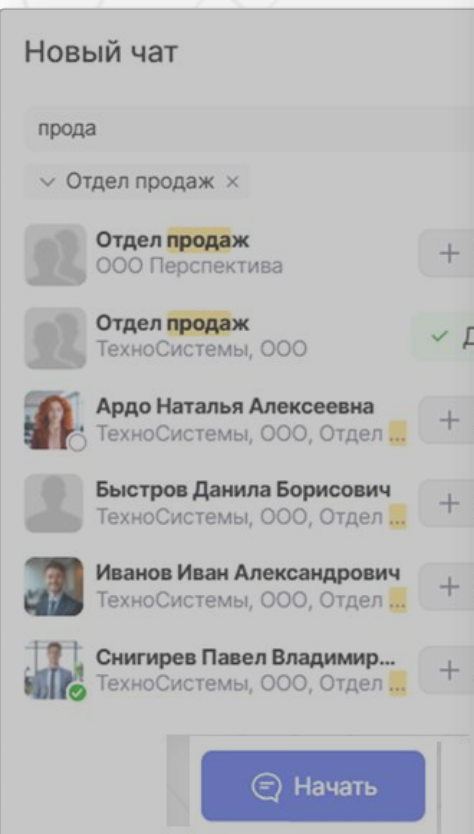
# Изменения UI/UX. Веб-приложения Omni

25.3

Новые чаты

26.1

Быстрый поиск



Быстрые переходы к недавним чатам

Горячие клавиши

Быстрый переход

В ЛС

# Общие изменения интерфейса

Удобные уведомления

Входящие

События команды и проектов за 10 марта 2026 года

Система

(Поправка) Мониторинг конкурентов Sungero по месяцам

Палагин Алекса...

Мониторинг конкурентов Sungero по месяцам

Палагин Алекса...

События команды и проектов за 06 марта 2026 года

Система

Мониторинг конкурентов Sungero по месяцам

Алексеева Юли...

>> Готовые к развертыванию боты и SmartApp eXpress

Алексеева Юли...

К демо 06.03 — Directum Omni. Backlog продукта

Ившин Василий ...

События команды и проектов за 05 марта 2026 года

Система

SuprApp Яндекс

Нестерова Алек...

Доработки подключения к IdS на 26.2 >> Согласуйте: Directum RX 26.1. Ids. Неавтоматизированные сотрудники

Лукина Ульяна ... 03 мар

Мониторинг конкурентов Sungero по месяцам

Удалить из входящих Прочитать позднее Создать подзадачу Сохранить Отменить изменения Копировать ссылку Обновить Отправка Поиск

Свойства

Все Мои

Завершена

Мониторинг конкурентов Sungero по месяцам

Палагин А.В. 06.03.2026 10:12

Высылаю результаты мониторинга обновлений у конкурентов за октябрь, ноябрь и декабрь 2025 года.

Уведомления (14)

## Мониторинг конкурентов Sungero по месяцам

### Как пользоваться

В примечаниях упоминается фамилия сотрудника, который, возможно, будет заинтересован в этой новости.

### Список конкурентов

- Wrike
- SAP
- Salesforce
- Jmix (ранее – Cuba)
- СЭД ТЕЗИС
- Элар Контекст
- Asana
- Avandoc (Вендор – «Корус Консалтинг»)
- Comindware
- Microsoft
- FileNet
- Naumen
- 1C
- Docsvision
- Greendata
- Tessa
- Elma365

Нужно больше уведомлений .... (с)

Настройка ширины чатов

Чаты

Начать

Личные Треды

Петрова Мария 1

только что

Рассмотрите целесообразность... 2 час назад

Подписание документа: Прави... 2 5 часов назад

>> Оформление отпуска сотру... 2 18 часов назад

Уточкин Иван и еще 3 участника

# Поддержка горизонтальной ориентации телефона

Вертикальная ориентация

Входящие

Спланируйте отпуск на 2027 год

Система 31 март 12:00

Закройте карточку уволенного сотрудника: Шаронова Мария Александровна

Система 12 март 09:00

Рассмотрите целесообразность участия на мероприятии по Расписанию...

Петрова Ма... 31 дек

Рассмотрите целесообразность участия на мероприятии по Расписанию деловой программы

Свойства Вложения (2)

Все Мои

31 дек  
В работе  
Рассмотрите целесообразность участия на мероприятии по Расписанию деловой программы

Петрова М.Н. 04.03.2026 10:04

Ознакомьтесь с программой мероприятия. Сообщите о возможности участия в конкурсной программе: <https://weldex.ru/ru/konkursy/>

31 дек  
В работе  
Тарасов О.Р. 04.03.2026 10:06

В работе.

Введите текст задания...

Действия

Выполнить

Создать подзадачу

Вложения и предпросмотр

Контролы задания

Горизонтальная ориентация

Входящие

Рассмотрите целесообразность участия на мероприятии по Расписанию деловой программы

Выполнить Создать подзадачу Сохранить Отменить изменения Копировать ссылку Обновить

Свойства

Все Мои

31 дек  
В работе  
Рассмотрите целесообразность участия на мероприятии по...

Петрова М.Н. 04.03.2026 10:04

Ознакомьтесь с программой мероприятия. Сообщите о возможности участия в конкурсной программе: ...

31 дек  
В работе  
Тарасов О.Р. 04.03.2026 10:06

В работе.

Введите текст задания...

Действия

Выполнить

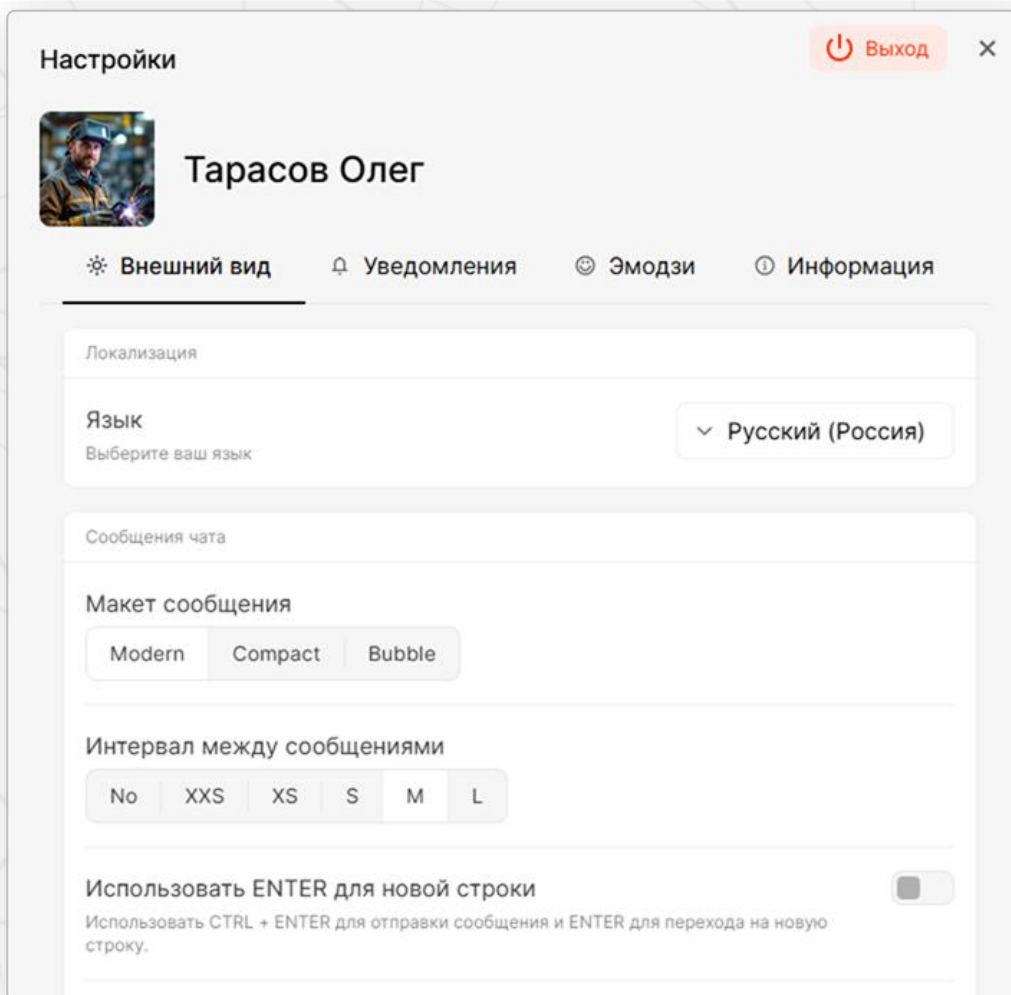
Создать подзадачу

АРХИТЕКТУРА ДЕЛОВОЙ ПРОГРАММЫ* FASTENEX	
7-10 ОКТЯБРЯ 2025	
7 ОКТЯБРЯ (ВТОРНИК)	
<b>ГЛАВНЫЙ ЗАЛ</b>	<b>ЗОНА ЧЕМПИОНАТОВ</b>
11:00 – 19:00 После-чай дискуссия Круглый стол. Проблемы образования	10:30 – 16:00 Национальный Чемпионат - Кубок Сварки России Weldex 2025
12:00 – 13:30 Тематический семинар и дискуссия Стратегия развития сварочного производства в новой реальности	
15:30 – 18:00 Практический кейс Современные решения по интеграции выводов для роботизированных сварочных систем	
16:00 – 17:30 Тренд-сессия Путь сварки и роботизации – реальность и перспективы	
<b>ГЛАВНЫЙ ЗАЛ</b>	
10:30 – 17:00 Кейс-стадиум Модель в сварке, резке, выпилке при производстве изделий из алюминия и алюминиевых сплавов	10:30 – 16:00 Национальный Чемпионат - Кубок Сварки России Weldex 2025
12:15 – 13:45 Работа с клиентами Переход клиента - комплексное решение заказчика в области 3D-печати	
14:00 – 15:30 Тренд-сессия Развитие научно-практического подхода внедрения инновационных технологий лазерной сварки в секторах экономики	
16:00 – 18:00 Круглый стол Сварка и диагностика трубопроводов из биополимерных труб при обустройстве нефтяных месторождений	

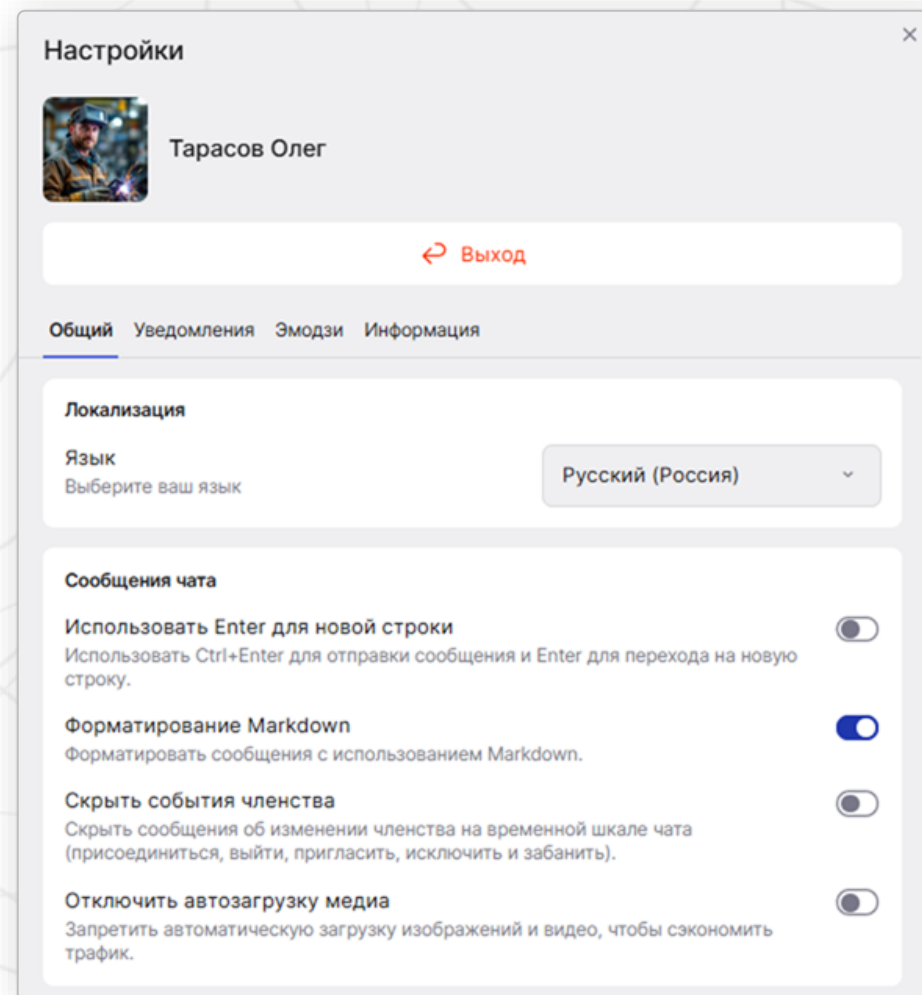
Контролы задания

# Изменения интерфейса профиля пользователя

25.3



26.1



# Добавили дайджест пользователя

**Чаты** Начать

Личные Треды

Петрова Мария  
6 часов назад

>> Оформление отпуска сотру...  
2 10 мар.

Уточкин Иван и еще 3 участника  
5 10 мар.

Уведомл

**Дайджест**

**Тарасов Олег Рашидович**  
ТехноСистемы, ООО  
Производственный отдел  
Сварщик  
Рабочий телефон: доб. 0102  
Руководитель: Афанасьев Петр Сергеев...  
Отпуск с 26.03.2026 по 26.03.2026  
Замещающий: Афанасьев Петр Сергеев...  
Служебная командировка с 06.04.2026 по 09.04.2026  
Замещающий: Афанасьев Петр Сергеев...

Петрова Мария создал(а) чат  
Петрова Мария пригласил(а) Тарасов Олег

ctum360.ru/sungero?type=566085b8-4b6f-4f53-b03c-d082b4285e75&id=2831

задачу на ознакомление во входящих и выполни ее до конца рабочего дня

Тарасов Олег 10 мар. Готово

Петрова Мария 10 мар. благодарю

Написать

В I U “ <> ☰ ☷

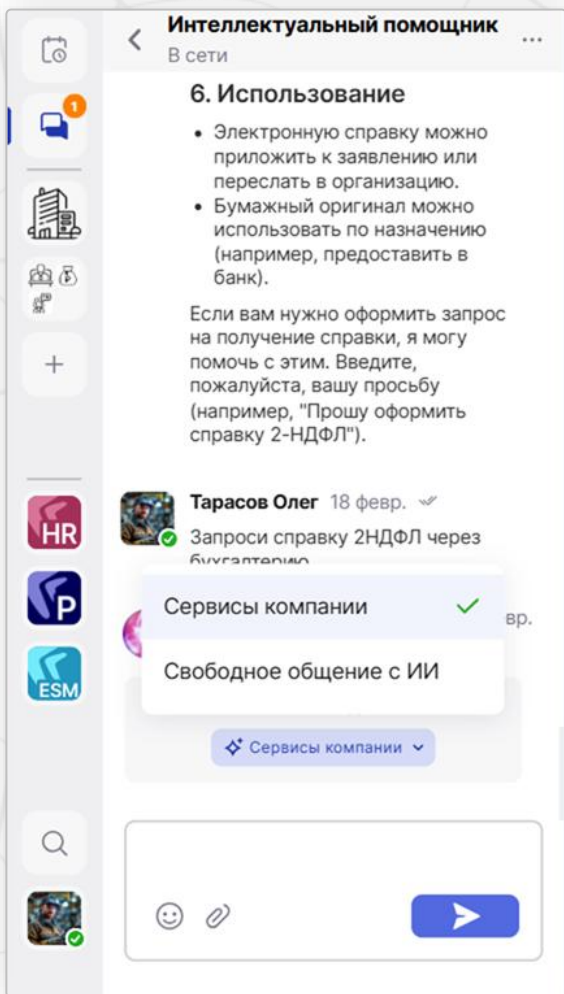
Отправить

**Личный чат**

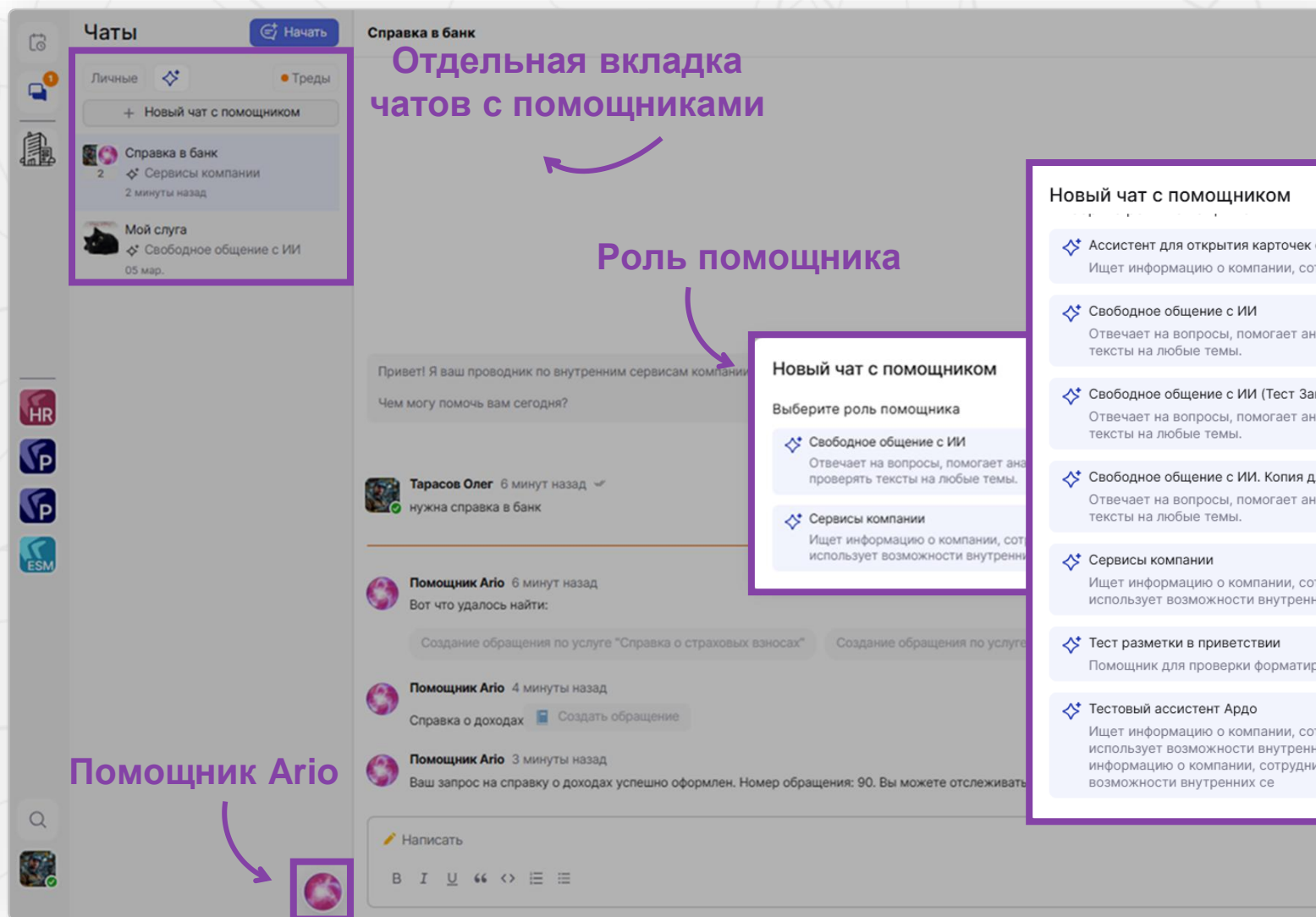
Клик...

# Множественные диалоги с Помощником Arjo

25.3



26.1



# Иные изменения

Автоматическая  
синхронизация  
групп пользователей и чатов

Ускорили и оптимизировали  
работу приложения

Добавили компоненты для  
сервисов в Directum Launcher

Поддержка работы  
в Kubernetes


# Общие подходы к продажам и продвижению

## Текущая ситуация по продаже Directum Omni

- продукт продолжает находиться **на пилотной стадии**: улучшается и стабилизируется;
- **Коммерческой версии пока нет**;
- Проводим встречи и обзорные демо продукта;
- Предлагаем поучаствовать в пилотах, **если вы подходите под следующие критерии**.

### Критерии для участников пилота:

- **Новый и действующий клиент** Директум;
- Количество сотрудников **от 1 000 пользователей**;
- Наличие **платформы RX 25.3** и выше
- Готовность команды Заказчика к продуктивной работе на проекте, а так же в части активной обратной связи по продукту и участию в совместных маркетинговых активностях.



Оставьте ваши контакты в форме обратного звонка на нашем сайте **в ФИО укажите (Готовы пилотировать Omni)**

# Ближайшие мероприятия

Все новинки по продуктам экосистемы HR Pro можно будет посмотреть **на стенде 233**

Санкт-Петербург | 7-8 апреля

Глобальный Всероссийский HR-Форум

# ПЕРСОНАЛ ЭКСПО 2026

📍 Конгресс-центр «Прибалтийская»  
ул. Кораблестроителей 14

Оформить билет

HR-Форум №1 в России

2500+ очных участников  
2000+ онлайн

120+ экспертов-спикеров

110+ экспонентов

Стенд 233

Для HR-специалистов не из Санкт-Петербурга и ЛО:  
**дополнительная скидка 20% по промокоду «HR-РЕГИОН»**  
**на все категории билетов**

Мобильные решения

RX Intelligence

Directum Omni


# ВАШИ ВОПРОСЫ

---

Будем рады обратной связи:



Google Forms



Yandex Forms



# Directum ESM

## Directum ESM



**Блохин Иван**  
Solution Sale  
Directum ESM

# Удобные формы для отправки обращений по каждой услуге

Диалог (новая запись)

Свойства Диалог

Параметры

Услуга

Тип обращения

Группа конфигурационных единиц

Конфигурационная единица

Описание

Уровень влияния

Обращение

Период с

Период по

Цель получения

Форма выдачи

Количество экземпляров

Контейнер вложений к обращению

Вложения

Отправить от

Добавить параметр

Заказ справок

ИНСТРУКЦИЯ

Заполните необходимые поля для отправки обращения по услуге "Справка с места работы".  
Описание услуги: Подтверждение факта трудоустройства, занимаемой должности и периода работы.

Отправить от Быстров Данила Борисович

Услуга Справка с места работы

Описание Прошу выдать справку с места работы для предоставления в банк при оформлении ипотеки

Цель получения Оформление ипотечного кредита в банке

Период с 01.01.2026

Период по 28.02.2026

Форма выдачи Электронный документ

Количество экземпляров 2

Вложения Загрузить Очистить

b6e1c8488db858b0e2f0ac7bfb5344ec.jpg (141.1 Кбайт) X

Отмена Отправить

# Аварийные и регламентные работы

## Подтверждение



По данной услуге в текущий момент ведутся технические работы.

Создать обращение?

Да

Нет







# Готовый набор кадровых и социальных услуг

## < Материальная помощь и компенсация


Услуги и программы, направленные на помощь сотрудникам.

 [Запрос материальной помощи](#)  
Обращение на предоставление материальной помощи.

 [Запрос на оплату корпоративного спорта](#)  
Компенсация затрат на участие в корпоративных спортивных мероприятиях и занятия спортом.


## < Обучение и мероприятия


Развитие знаний и навыков через организованные активности и взаимодействие.


 [Заявка на внешнее обучение](#)  
Согласование участия сотрудника в курсах или тренингах вне компании.


## < Заказ справок


Подготовка и выдача официальных справок.


 [Справка с места работы](#)  
Подтверждение факта трудоустройства, занимаемой должности и периода работы.

 [Справка о страховых взносах](#)  
Данные о сумме страховых взносов, уплаченных работодателем за сотрудника за определенный период.

 [Справка о доходах](#)  
Подтверждение официального дохода и уплаченного налога за определенный период.

 [Справка о трудовой деятельности](#)  
Данные о трудовой деятельности сотрудника: даты приема, перевода, увольнения и других кадровых событий.

 [Справка о стаже и персонифицированном учете](#)  
Данные о трудовых договорах и страховом стаже.

 [Справка о графике отпусков](#)  
Данные о запланированных периодах отпуска сотрудника по утвержденному графику отпусков.

# Быстрый поиск по каталогу

## Корпоративные услуги

Модуль предназначен для отправки обращений и отслеживания их статуса, а также для просмотра доступных услуг компании.



### Обращения

#### Мои обращения

Справочник содержит мои обращения.



### Каталог услуг

Отправить от



#### Оформление пропусков

Оформление и выдача пропусков для сотрудников и посетител**ИТ**елей.



#### Не заходит в рабочую систему



#### Выдача доступа к ИТ-системам

Предоставление сотрудникам доступа к корпоративным ИТ-системам и сетевым ресурсам.

# Список обращений по конфигурационной единице

← Ноутбук ASUS ☆ Доступ ИД: 3 8 из 12 ^ v

Свойства Связанные документы Связи

Создать связь Отправка v Технические работы **Связанные обращения** ...

ОСНОВНОЕ

Наименование	Ноутбук ASUS		
Группа	ИТ-оборудование	Тип	ИТ-оборудование
Состояние	Используется	Код	1568

# Удобная переписка по обращениям

№000798 "Обслуживание и ремонт офисной техники" ☆ ИД: 2278 ? ↗ ✉ ✕

Свойства **Сообщения** Связи Задачи Обращения

✓ Закрывать обращение 🔄 Переклассифицировать обращение 🔗 Связано с обращениями 🔍 Поиск ⋮

[Создать сообщение](#)

---

**Мартынова Л.В.** 13.02.2026 16:29:58  
Специалист поддержки пользователей / Служба поддержки  
Уточните номер кабинета

---

**Быстров Д.Б.** 13.02.2026 16:30:30  
Менеджер по продажам / Отдел продаж  
604

---

**Мартынова Л.В.** 13.02.2026 16:32:47  
Специалист поддержки пользователей / Служба поддержки  
Помимо роутера в кабинете не работает принтер

---


**Мартынова Л.В.** 13.02.2026 16:36:21  
Специалист поддержки пользователей / Служба поддержки  
Заменяли роутер

# Полезные материалы

- [Club: От документооборота к единой цифровой среде: как «Гарден Сити» масштабировала Directum RX для проектной, сервисной и командной работы](#)
- [Club: Автоматизация заявок на закупки с помощью Directum ESM в «Сибпромкомплект»](#)
- [Club: От простого ЭДО к цифровой платформе компании «ИНГОРТЕХ»](#)

В **Directum RX 26.1** вошла версия **ESM 1.6**

Про новинки читаем в [справке](#)





# Directum Targets

## Directum Targets




**Пяткин Никита**  
Solution Sale  
Directum Targets



Directum **Targets**

# Targets 1.4



# Ключевые показатели персональной эффективности



Ключевые показатели персональной эффективности

Создать карту персональной эффективности

Карты показателей персональной эффективности

Список карт, содержащих ключевые показатели эффективности сотрудников.

← Карта показателей персональной эффективности (новая запись) Доступ ИД: 200

Свойства История

Период планирования 2026 Владелец Снигирев Павел Владимирович Состояние Черновик

Наименование Показатели эффективности на 2026. Снигирев Павел Владимирович % достижения

ОПИСАНИЕ ЗАМЕТКИ

Добавьте описание. Нажмите "\\*" для выбора элемента...

Добавьте описание. Нажмите "\\*" для выбора элемента...

# Ключевые показатели персональной эффективности

The screenshot displays the 'Показатели эффективности на 2026. Снигирев' (Efficiency Indicators for 2026. Snigirev) interface. The top section shows a rule configuration for 'Правило работы для П.В. Снигирева' (Work Rule for P.V. Snigirev) starting on 01.01.2025. A dropdown menu is open, showing options: 'Картами показателей персональной эффективности' (Selected), 'Картами целей' (Goals Maps), and 'Запускать задачи ...' (Start tasks ...). Below this, a table lists efficiency indicators with columns for '№', 'Состав показателей эффективности' (Composition of efficiency indicators), 'Вес' (Weight), 'План' (Plan), and 'Владелец' (Owner).

№	Состав показателей эффективности	Вес	План	Владелец
1	В 2 раза увеличить прибыль от продаж	7	100.00	ОАО "Техносистемы"
2	Увеличить количество лидов			
3	Расходы			
4	Время обработки заказа			
5	Средний чек от продаж			

The bottom section shows a detailed view of the first indicator: 'Показатели эффективности на 2026. Снигирев Павел Владимирович'. The 'Утвердить' (Approve) button is highlighted with a red box. Below it, a table shows the details for the first indicator:

№	Состав показателей эффективности	Вес	План	Владелец
1	В 2 раза увеличить прибыль от продаж	100.00		ОАО "Техносистемы"

# Создание проекта и плана проекта по цели

← Нанять 10 новых сотрудников ☆

Свойства Описание Связи Статусы История

Исполнение Отправка

Открыть карту Добавить статус

Наименование Нанять 10 новых сотрудников

Структурная единица Отдел по работе с персоналом

Период 2026

Ответственный

Карта целей

Исполнение

Проект

План проекта

# Создание проекта и плана проекта по цели

← **Нанять 10 новых сотрудников** ☆

Свойства Описание Связи Статусы История

Наименование **Нанять 10 новых сотрудников**

Структурная единица **Отдел по работе с персоналом**

Период **2026**

**Провести обучение для новых сотрудников** ☆

Свойства Описание **Связи** Статусы История

Открыть карту Добавить статус Исполнение Отправка

Добавить связь

Редактировать связи

Работает на

- SR-26.2-1 Нанять 10 новых сотрудников  
2026 / Отдел по работе с персоналом

Приложения

- Проект по обучению новых сотрудников  
Руководитель: Снигирев Павел Владимирович
- План проекта "Провести обучение для новых сотрудников"

# Упрощение работы с целевыми значениями метрики

← Правило работы с ОАО «Техносистемы» ☆

Свойства История

Наименование: Правило работы с ОАО «Техносистемы»

Автоматизирует работу с: Картами целей

Используется для: ОАО «Техносистемы»; Отдел продаж

Период ↑	Методология	Применять к	Запускать задачи ...	Старт задачи на планирование за, р.д.
3 года	Management by Objectives	Метрикам	<input type="checkbox"/>	30
Год	Objectives and Key Results	Метрикам	<input type="checkbox"/>	15
Полгода	Objectives and Key Results	Метрикам	<input type="checkbox"/>	5

Добавить строку

Период	Начало	План	Факт	%	Оценка
> 2026	550 000,00	850 000,00	870 000,00	107	Превосходно
> 1 полугодие 2026	550 000,00	750 000,00	730 000,00	90	Хорошо
1 квартал 2026	-	-	650 000,00	-	
2 квартал 2026	-	-	730 000,00	-	
> 2 полугодие 2026	730 000,00	850 000,00	870 000,00	117	Превосходно
3 квартал 2026	-	-	820 000,00	-	

# Массовый импорт фактических значений метрик

1. Заполните шаблон для импорта

Наименование метрики*	Структурная единица*	Дата фактического значения*	Фактическое значение*
Доходы отдела продаж	Отдел продаж	24.01.2026	535894
Доходы отдела продаж	Отдел продаж	25.01.2026	540875
Доходы отдела продаж	Отдел продаж	26.01.2026	547902
Доходы отдела продаж	Отдел продаж	27.01.2026	550637

2. Загрузите данные в систему

ПЛАНОВЫЕ И ФАКТИЧЕСКИЕ ЗНАЧЕНИЯ				
Период	Начало	План	Факт	
сб 24.01.2026	-	-	535 894,00	
вс 25.01.2026	-	-	540 875,00	
пн 26.01.2026	-	-	547 902,00	
вт 27.01.2026	-	-	550 637,00	

# Расширение типов метрик

Наименование	Доходы отдела продаж
<u>Структурная единица</u>	Отдел продаж
Группа метрики	Продуктовые метрики
Тип метрики*	
<input type="checkbox"/> Ключевой показатель	Линейная
	Коридорная
ОПИСАНИЕ	

# Удобная навигация по картам целей

← Карты целей Записей: 27


🔄 📄 | 📄 Карточка 📧 Отправка ▾ 📄 Создать копию ⋮

Имя	Код	Структурная единица ↑	Период
<input type="checkbox"/> 📄 ▾ Цели на 2026. ОАО "Техносистемы"	OKR-26.6	ОАО "Техносистемы"	2026
📄 Цели на 2026 г. Бухгалтерия	SR-26.1	Бухгалтерия	2026 год
📄 Цели на 2026 год. Отдел маркетинга	SR-26.4	Отдел маркетинга	2026 год
📄 Цели на 2026 год. Отдел по работе с персоналом	SR-26.5	Отдел по работе с персоналом	2026 год
📄 ▾ Цели на 2026 г. Отдел продаж	SR-26.2	Отдел продаж	2026 год
📄 > Цели на 1 полугодие 2026 г. Отдел продаж	OKR-26-1.1	Отдел продаж	2026 год



Directum **Targets**

# Targets 1.5



# Шаблоны наборов показателей эффективности

← Шаблон для отдела продаж ☆ ИД: 1 2 из 4 ^ v

**Свойства**

Наименование: Шаблон для отдела продаж Состояние: Действующая

Ответственные: Снигирев Павел Владимирович; Ивановский Геннадий Александрович

**СОСТАВ ПОКАЗАТЕЛЕЙ**

№	Метрика	Вес
1	Выручка, руб.	10
2	Расходы, руб.	7
3	Время обработки заказа, мин.	5

[Добавить строку](#)

# Работа с одной метрикой разными СЕ/сотрудниками

The screenshot displays the 'Метрика (новая запись)' configuration page in the Directum Targets system. The page is divided into several sections:

- Properties (Свойства):** A table with the following data:

Наименование	Среднее время обработки з
Структурная единица	ОАО "Техносистемы"
Группа метрики	Бизнес-метрики
Тип метрики	Коридорная
- Key Indicator (Ключевой показатель):** A checked checkbox.
- Usage Settings (НАСТРОЙКИ ИСПОЛЬЗОВАНИЯ):** A section with two fields:
  - Decompose by (Декомпозировать по):** Структурным единицам
  - Applies to (Распространяется на):** Отдел продаж; Отдел продуктового менеджмента и развития бизнеса
- Description (ОПИСАНИЕ):** A text area with the placeholder: "Добавьте описание. Нажмите "\" для выбора элемента..."

An inset window titled 'Показатели эффективности на 2026 год Чураков Евгений Александрович' is overlaid on the main page. It shows a toolbar with buttons for 'Создать цель', 'Выбрать цель', 'Создать показатель', and 'Выбрать показатель'. The 'Создать показатель' button is highlighted with a blue box and a mouse cursor. Below the toolbar is a table of KPIs:

№	Состав показателей эффективности
1	Количество принятых сотрудников за месяц, чел.


# Полезные материалы

- [Страница продукта на сайте directum.ru](#)
- [Гайд: 10 шагов к порядку в целях компании](#)
- [Отдельная глава в справке](#)

В Directum RX **26.1** вошла версия **Targets 1.4-1.5**

Про новинки читаем в [справке](#)

Для работы с решением нужны **персональные лицензии** на решение Directum **Targets**





Directum **RX**

Directum ESM

Directum Targets

# ВАШИ ВОПРОСЫ

---

Будем рады обратной связи:




Google Forms



Yandex Forms



# Изучение новинок Directum



# Экосистема решений Directum



## Directum HR Pro 2.9

- Описание новинок 2.9 в справке после выхода локальной версии RX 26.1 и в статье на club



## Планирование проектов 3.7, Agile-доски 2.7, База знаний 1.7

- Описание новинок версии ПП 3.6 [в справке](#)
- Вебинар по новинкам 3.6-3.7

# Изучение новинок и аттестация



Запись вебинара и презентация будут размещены [на странице регистрации к этому вебинару](#)



Электронная аттестация – по подписке – после выхода локальной версии

Доступ к курсу освоения (487):

- если есть доступ к курсу на версии 4.9 – 25.3 – запрашивать вновь не нужно
- если нет доступа:
  - Определить ответственного сотрудника от вашей организации, который будет самостоятельно регистрировать своих коллег, желающих сдать аттестацию
  - Отправить его данные (название организации, ФИО, должность, e-mail) своему ответственному менеджеру или написать на [training@directum.ru](mailto:training@directum.ru)



Directum **RX**

# Спасибо за внимание!

---

Обсудить новинки и задать вопросы можно  
в статье о новинках на [club.directum.ru](https://club.directum.ru)

Будем рады обратной связи:



Google Forms



Yandex Forms